

Приложение 1  
к Порядку составления и утверждения плана финансово-  
хозяйственной деятельности муниципального  
учреждения города Перми



**УТВЕРЖДАЮ**

И.о. Руководителя

(наименование должности лица, утверждающего план)

Департамент образования администрации города Перми

(наименование органа - учредителя (учреждения))

*Толочко Л.В.*  
(подпись)

(расшифровка подписи)

Толочко Л.В.

16 февраля 2022 г.

**План финансово-хозяйственной деятельности на 2022 год  
и на плановый период 2023 и 2024 годов  
от 16 февраля 2022 г.**

Орган, осуществляющий  
функции и полномочия учредителя

Департамент образования администрации города Перми

Учреждение  
Единица измерения: руб.

Муниципальное автономное общеобразовательное учреждение "Средняя общеобразовательная школа №  
44" г. Пермь

Наименование муниципального учреждения

	Коды
дата	16.02.2022
по Сводному реестру глава по БК	57300045 930
по Сводному реестру ИНН	57308525 5903004140
КПП	590301001
по ОКЕИ	383

**Раздел I. Поступления и выплаты**

Наименование показателя	Код строки	Код по бюджетной классификации Российской Федерации <1>	Код субсидии	КЦСР	Отраслевой код	КВФО	КОСГУ <2>	Аналитическая группа	ЖФСР	Сумма			
										на 2022 г. очередной финансовый год	на 2023 г. первый год планового периода	на 2024 г. второй год планового периода	за пределами планового периода
1	2	3	4	5	6	7	8	9	10	11	12	13	14
Остаток средств на начало очередного финансового года <3>	0001	x	x		x	x	x			154 758.48	0.00	0.00	
Доходы собственные доходы						2				0.00	0.00	0.00	
Субсидии на муниципальное задание						4				0.00	0.00	0.00	
Субсидии на иные цели						5				154 758.48	0.00	0.00	
в том числе:													
остаток средств на начало года		x	901140000		x	5	x		0000	62 817.72			
остаток средств на начало года		x	901150000		x	5	x		0000	91 940.76			
Остаток средств на конец очередного финансового года <3>	0002	x	x		x	x	x			0.00	0.00	0.00	
Доходы, всего:	1000									133 466 584.16	133 455 425.57	133 213 175.48	
Доходы собственные доходы						2				6 768 720.81	6 949 094.91	7 135 808.82	
субсидии на муниципальное задание						4				96 908 680.41	97 522 429.72	97 522 429.72	
субсидии на иные цели						5				29 789 182.94	28 983 900.94	28 554 936.94	
в том числе:													
в том числе:													
доходы от операционной аренды	1110	120	000000000	0000000000	x	2	121	120	0702	737 687.31	767 194.80	797 882.59	
доходы от оказания услуг, работ, компенсации затрат учреждений, всего	1200	130	x	0000000000	x	x	130	130	0000	90 744 222.57	91 105 690.68	91 478 747.18	0.00
в том числе:	1210	130											
субсидии на финансовое обеспечение выполнения государственного (муниципального) задания за счет средств бюджета публично-правового образования, создавшего учреждение	1210	130			x	4	131	130		96 908 680.41	97 522 429.72	97 522 429.72	
субсидии на финансовое обеспечение выполнения муниципального задания за счет средств бюджета публично-правового образования, создавшего учреждение, бюджет города Перми	1210	130	800000000	x	x	4	131	130	0701	2 208 178.38	2 208 178.38	2 208 178.38	
субсидии на финансовое обеспечение выполнения муниципального задания за счет средств бюджета публично-правового образования, создавшего учреждение, средства бюджета Пермского края	1210	130	700000000	x	x	4	131	130	0701	9 705 774.00	9 800 552.00	9 800 552.00	
субсидии на финансовое обеспечение выполнения муниципального задания за счет средств бюджета публично-правового образования, создавшего учреждение, бюджет города Перми	1210	130	800000000	x	x	4	131	130	0702	16 361 477.03	16 485 770.34	16 485 770.34	



субсидии на финансовое обеспечение выполнения муниципального задания за счет средств бюджета публично-правового образования, создавшего учреждение, средства бюджета Пермского края	1210	130	700000000	072022H020	x	4	131	130	0702	68 633 251.00	69 027 929.00	69 027 929.00	
<b>доходы от оказания платных услуг (работ), компенсации затрат, всего</b>	<b>1230</b>	<b>130</b>	<b>x</b>	<b>x</b>	<b>x</b>	<b>x</b>	<b>130</b>	<b>130</b>	<b>x</b>	<b>6 064 033.50</b>	<b>6 214 900.11</b>	<b>6 370 926.23</b>	
в том числе:													
присмотр и уход		130	000000000	0000000000	x	2	131	130	0701	2 344 000.12	2 437 760.12	2 535 270.52	
платные образовательные услуги		130	000000000	0000000000	x	2	131	130	0701	760 657.66	768 264.24	775 946.88	
платные образовательные услуги		130	000000000	0000000000	x	2	131	130	0702	2 156 500.00	2 178 065.00	2 199 845.65	
другие платные услуги		130	000000000	0000000000	x	2	131	130	0701	104 500.00	104 500.00	104 500.00	
возмещение коммунальных услуг		135	000000000	0000000000	x	2	135	130	0702	698 375.72	726 310.75	755 363.18	
<b>безвозмездные денежные поступления, всего</b>	<b>1400</b>	<b>150</b>			<b>x</b>		<b>150</b>	<b>150</b>		<b>29 789 182.94</b>	<b>28 983 900.94</b>	<b>28 554 936.94</b>	
в том числе:													
целевые субсидии	1410	152	901010000	9160000000	x	5	152	150	0709	200 000.00			
целевые субсидии	1410	150	901010022	07202L3040	x	5	152	150	0702	2 900 210.00	2 560 172.00	2 565 669.00	
целевые субсидии	1410	150	901010024	0720253030	x	5	152	150	0702	8 086 055.00	8 086 055.00	7 616 204.00	
целевые субсидии	1410	150	901010025	07202L3040	x	5	152	150	0702	11 109 314.00	10 672 413.00	10 707 803.00	
целевые субсидии	1410	150	901140000	072022H020	x	5	152	150	1003	780 743.00	807 665.00	807 665.00	
целевые субсидии	1410	150	901150000	072022H020	x	5	152	150	1003	2 248 001.00	2 342 229.00	2 342 229.00	
целевые субсидии	1410	150	901170000	074032H020	x	5	152	150	0702	145 000.00	145 000.00	145 000.00	
целевые субсидии	1410	150	901210000	0720100710	x	5	152	150	1006	1 466 913.00	1 466 913.00	1 466 913.00	
целевые субсидии	1410	150	901480000	072022H020	x	5	152	150	0702	2 601 140.00	2 651 647.00	2 651 647.00	
целевые субсидии	1410	150	901790000	0720101160	x	5	152	150	1006	251 806.94	251 806.94	251 806.94	
<b>Расходы, всего</b>	<b>2000</b>	<b>x</b>								<b>133 621 342.64</b>	<b>133 455 425.57</b>	<b>133 213 175.48</b>	<b>x</b>
<b>Расходы собственные доходы</b>						<b>2</b>				<b>6 768 720.81</b>	<b>6 949 094.91</b>	<b>7 135 808.82</b>	
<b>субсидии на муниципальное задание</b>						<b>4</b>				<b>96 908 680.41</b>	<b>97 522 429.72</b>	<b>97 522 429.72</b>	
<b>субсидии на иные цели</b>						<b>5</b>				<b>29 943 941.42</b>	<b>28 983 900.94</b>	<b>28 554 936.94</b>	
в том числе:													
<b>на выплаты персоналу, всего</b>	<b>2100</b>	<b>x</b>								<b>88 666 703.50</b>	<b>103 688 981.59</b>	<b>87 236 815.50</b>	<b>x</b>
в том числе:													
<b>оплата труда, всего</b>	<b>2110</b>	<b>111</b>								<b>66 895 233.73</b>	<b>83 233 511.46</b>	<b>66 890 327.70</b>	
из них:													<b>x</b>
заработная плата		111	000000000	0000000000	00.0.00.00000.1.100000	2	211		0702	183 000.00	183 000.00	183 000.00	
заработная плата		111	000000000	0000000000	00.0.00.00000.1.100000	2	211		0701	72 000.00	72 000.00	72 000.00	
заработная плата		111	700000000	071022H020	00.0.00.00000.1.100000	4	211		0701	7 286 142.25	7 392 337.94	7 392 337.94	
заработная плата		111	700000000	072022H020	00.0.00.00000.1.100000	4	211		0702	50 883 832.57	51 355 935.48	51 355 935.48	
заработная плата		111	901480000	072022H020	00.0.00.00000.1.100000	5	211		0702	1 990 122.89	2 036 595.24	2 036 595.24	
заработная плата		111	901010024	0720253030	00.0.00.00000.1.200000	5	211		0702	6 202 807.22	6 210 487.71	5 849 619.04	
социальные пособия и компенсации персоналу в денежной форме		111	000000000	0000000000	00.0.00.00000.1.100000	2	266		0702	600.00	600.00	600.00	
социальные пособия и компенсации персоналу в денежной форме		111	000000000	0000000000	00.0.00.00000.1.100000	2	266		0701	240.00	240.00	240.00	
социальные пособия и компенсации персоналу в денежной форме		111	700000000	071022H020	00.0.00.00000.1.100000	4	266		0701	43 488.80	0.00	0.00	
социальные пособия и компенсации персоналу в денежной форме		111	700000000	072022H020	00.0.00.00000.1.100000	4	266		0702	213 000.00	0.00	0.00	



социальные пособия и компенсации персоналу в денежной форме		111	901480000	072022H020	00.0.00.00000.1.100000	5	266		0702	10 000.00	0.00	0.00	
социальные пособия и компенсации персоналу в денежной форме		111	901010024	0720253030	00.0.00.00000.1.200000	5	266		0702	10 000.00	0.00	0.00	
прочие выплаты персоналу, в том числе компенсационного характера, всего	2120	112	x		x	x	x			145 862.50	145 862.50	145 862.50	x
из них:													x
социальные пособия и компенсации персоналу в денежной форме		112	700000000	072022H020	00.0.00.00000.1.100000	4	266		0702	862.50	862.50	862.50	
социальные пособия и компенсации персоналу в денежной форме		112	901170000	074032H020	00.0.00.00000.1.100000	5	266		1003	145 000.00	145 000.00	145 000.00	
взносы по обязательному социальному страхованию на выплаты по оплате труда работников и иные выплаты работникам учреждений, всего	2140	119	x		x	x	x			21 625 607.27	20 309 607.63	20 200 625.30	x
в том числе:													
на выплаты по оплате труда		119	000000000	0000000000	00.0.00.00000.1.100000	2	213		0702	55 266.00	55 266.00	55 266.00	x
на выплаты по оплате труда		119	000000000	0000000000	00.0.00.00000.1.100000	2	213		0701	21 744.00	21 744.00	21 744.00	x
на выплаты по оплате труда		119	700000000	071022H020	00.0.00.00000.1.100000	4	213		0701	2 200 414.95	2 232 486.06	2 232 486.06	x
на выплаты по оплате труда		119	700000000	072022H020	00.0.00.00000.1.100000	4	213		0702	16 866 917.43	15 509 492.52	15 509 492.52	x
на выплаты по оплате труда		119	700000000	072022H020	00.0.00.00000.1.100000	4	266		0702	7 000.00			x
на выплаты по оплате труда		119	901480000	072022H020	00.0.00.00000.1.100000	5	213		0702	601 017.11	615 051.76	615 051.76	x
на выплаты по оплате труда		119	901010024	0720253030	00.0.00.00000.1.200000	5	213		0702	1 873 247.78	1 875 567.29	1 766 584.96	x
<b>социальные и иные выплаты населению, всего</b>	<b>2200</b>	<b>300</b>								<b>4 902 222.42</b>	<b>4 868 613.94</b>	<b>4 868 613.94</b>	<b>x</b>
в том числе:													
<b>социальные выплаты гражданам, кроме публичных нормативных социальных выплат</b>	<b>2210</b>	<b>320</b>								<b>4 902 222.42</b>	<b>4 868 613.94</b>	<b>4 868 613.94</b>	<b>x</b>
из них:													
пособия по социальной помощи населению в натуральной форме		323	901140000	072022H020	00.0.00.00000.1.100000	5	263		1003	843 560.72	807 665.00	807 665.00	x
пособия по социальной помощи населению в натуральной форме		323	901150000	072022H020	00.0.00.00000.1.100000	5	263		1003	2 339 941.76	2 342 229.00	2 342 229.00	x
пособия по социальной помощи населению в натуральной форме		323	901210000	0720100710	00.0.00.00000.1.300000	5	263		1006	1 466 913.00	1 466 913.00	1 466 913.00	x
пособия по социальной помощи населению в натуральной форме		323	901790000	0720101160	00.0.00.00000.1.300000	5	263		1006	251 806.94	251 806.94	251 806.94	x
<b>уплата налогов, сборов и иных платежей, всего</b>	<b>2300</b>	<b>850</b>								<b>4 104 656.99</b>	<b>4 089 656.99</b>	<b>4 089 656.99</b>	<b>x</b>
из них:													
<b>налог на имущество организаций и земельный налог, всего</b>	<b>2310</b>	<b>851</b>								<b>4 089 656.99</b>	<b>4 089 656.99</b>	<b>4 089 656.99</b>	<b>x</b>
из них:													
налог на имущество организаций и земельный налог		851	000000000	0000000000	00.0.00.00000.1.100000	2	291		0702	408 966.00	408 966.00	408 966.00	x
налог на имущество организаций и земельный налог		851	800000000	0720100590	00.0.00.00000.3.300000	4	291		0702	3 680 690.99	3 680 690.99	3 680 690.99	x



уплата штрафов (в том числе административных), пеней, иных платежей, всего	2330	853								15 000.00	0.00	0.00	x
уплата иных платежей (взносы)		853	000000000	0000000000	00.0.00.00000.1.100000	2	297		0702	15 000.00	0.00	0.00	x
расходы на закупку товаров, работ, услуг, всего <5>	2600	x								35 947 759.73	36 790 488.14	37 018 089.05	
в том числе:													
прочую закупку товаров, работ и услуг, всего	2640	244			1					29 997 166.55	30 847 266.01	31 045 814.49	
из них:													
услуги связи		244	000000000	0000000000	00.0.00.00000.3.100000	2	221		0701	240.00	240.00	240.00	
услуги связи		244	000000000	0000000000	00.0.00.00000.3.100000	2	221		0702	360.00	360.00	360.00	
услуги связи		244	800000000	0710100590	00.0.00.00000.3.300000	4	221		0701	16 980.00	16 980.00	16 980.00	
услуги связи		244	700000000	071022H020	00.0.00.00000.3.100000	4	221		0701	60 000.00	60 000.00	60 000.00	
услуги связи		244	800000000	0720100590	00.0.00.00000.3.300000	4	221		0702	69 600.00	69 600.00	69 600.00	
услуги связи		244	700000000	072022H020	00.0.00.00000.3.100000	4	221		0702	144 644.40	144 644.40	144 644.40	
коммунальные услуги, всего	2643	244					223			890 276.04	887 921.41	887 921.41	
в том числе:													
оплата водоснабжения		244	800000000	0710100590	00.0.00.00000.3.300000	4	223		0701	127 700.00	127 700.00	127 700.00	
оплата водоснабжения		244	800000000	0720100590	00.0.00.00000.3.300000	4	223		0702	379 126.52	379 126.52	379 126.52	
оплата водоснабжения		244	000000000	0000000000	00.0.00.00000.3.100000	2	223		0702	54 843.78	52 489.15	52 489.15	
оплата водоснабжения		244	000000000	0000000000	00.0.00.00000.3.100000	2	223		0701	4 000.00	4 000.00	4 000.00	
оплата твердых коммунальных отходов		244	000000000	0000000000	00.0.00.00000.3.100000	2	223		0702	34 205.74	34 205.74	34 205.74	
оплата твердых коммунальных отходов		244	800000000	0710100590	00.0.00.00000.3.300000	4	223		0701	38 400.00	38 400.00	38 400.00	
оплата твердых коммунальных отходов		244	800000000	0720100590	00.0.00.00000.3.300000	4	223		0702	252 000.00	252 000.00	252 000.00	
работы, услуги по содержанию имущества		244	000000000	0000000000	00.0.00.00000.3.100000	2	225		0702	201 421.61	270 929.10	301 616.89	
работы, услуги по содержанию имущества		244	000000000	0000000000	00.0.00.00000.3.100000	2	225		0701	12 000.00	12 000.00	12 000.00	
работы, услуги по содержанию имущества		244	800000000	0710100590	00.0.00.00000.3.300000	4	225		0701	436 911.40	436 911.40	436 911.40	
работы, услуги по содержанию имущества		244	800000000	0720100590	00.0.00.00000.3.300000	4	225		0702	5 678 913.64	5 748 433.03	5 748 433.03	
работы, услуги по содержанию имущества		244	800000000	072022H020	00.0.00.00000.3.100000	4	225		0702	55 000.00			
прочие работы, услуги, всего	2646	244					226			18 604 400.26	17 921 487.47	17 991 837.76	
в том числе:													
услуги по организации питания		244	901010025	07202L3040	00.0.00.00000.3.100000	5	226		0702	2 777 328.00	2 668 103.00	2 676 951.00	
услуги по организации питания		244	901010025	07202L3040	00.0.00.00000.3.200000	5	226		0702	8 331 986.00	8 004 310.00	8 030 852.00	
услуги по организации питания		244	901010022	07202L3040	00.0.00.00000.3.100000	5	226		0702	2 900 210.00	2 560 172.00	2 565 669.00	
прочие работы, услуги		244	000000000	0000000000	00.0.00.00000.3.100000	2	226		0702	1 800 318.60	1 834 738.23	1 856 518.88	
прочие работы, услуги		244	000000000	0000000000	00.0.00.00000.3.100000	2	226		0701	610 857.66	618 464.24	626 146.88	
прочие работы, услуги		244	800000000	0710100590	00.0.00.00000.3.300000	4	226		0701	521 900.00	521 900.00	521 900.00	
прочие работы, услуги		244	700000000	071022H020	00.0.00.00000.3.100000	4	226		0701	60 000.00	60 000.00	60 000.00	
прочие работы, услуги		244	800000000	0720100590	00.0.00.00000.3.300000	4	226		0702	1 431 800.00	1 483 800.00	1 483 800.00	
прочие работы, услуги		244	700000000	072022H020	00.0.00.00000.3.100000	4	226		0702	170 000.00	170 000.00	170 000.00	
страхование		244	800000000	0720100590	00.0.00.00000.3.300000	4	227		0702	10 000.00	10 000.00	10 000.00	



услуги, работы, для целей капитальных вложений		244	800000000	0720100590	00.0.00.00000.3.300000	4	228		0702	212 694.00	212 694.00	212 694.00	
услуги, работы, для целей капитальных вложений		244	901010000	9160000000	00.0.00.00000.3.300000	5	228		0709	200 000.00			
увеличение стоимости основных средств		244	000000000	0000000000	00.0.00.00000.3.100000	2	310		0702	37 000.00	37 000.00	37 000.00	
увеличение стоимости основных средств		244	800000000	0710100590	00.0.00.00000.3.300000	4	310		0701	15 304.70	15 304.70	15 304.70	
увеличение стоимости основных средств		244	800000000	0720100590	00.0.00.00000.3.300000	4	310		0702	227 640.00	227 640.00	227 640.00	
увеличение стоимости основных средств		244	700000000	072022H020	00.0.00.00000.3.100000	4	310		0702	291 994.10	1 797 994.10	1 797 994.10	
увеличение стоимости материальных запасов, всего		244					340			2 831 786.40	3 125 213.72	3 222 724.12	
в том числе:													
увеличение стоимости лекарственных препаратов		244	800000000	0720100590	00.0.00.00000.3.300000	4	341		0702	0.00	2 580.00	2 580.00	
увеличение стоимости продуктов питания		244	000000000	0000000000	00.0.00.00000.3.100000	2	342		0701	2 344 000.12	2 437 760.12	2 535 270.52	
увеличение стоимости продуктов питания		244	800000000	0710100590	00.0.00.00000.3.300000	4	342		0701	132 000.00	132 000.00	132 000.00	
увеличение стоимости продуктов питания (сотрудники)		244	000000000	0000000000	00.0.00.00000.3.100000	2	342		0701	104 500.00	104 500.00	104 500.00	
увеличение стоимости строительных материалов		244	000000000	0000000000	00.0.00.00000.3.100000	2	344		0702	37 000.00	37 000.00	37 000.00	
увеличение стоимости строительных материалов		244	000000000	0000000000	00.0.00.00000.3.100000	2	344		0701	2 000.00	2 000.00	2 000.00	
увеличение стоимости мягкого инвентаря		244	700000000	071022H020	00.0.00.00000.3.100000	4	345		0701	45 728.00	45 728.00	45 728.00	
увеличение стоимости прочих оборотных запасов (материалов)		244	000000000	0000000000	00.0.00.00000.3.100000	2	346		0702	50 000.00	50 000.00	50 000.00	
увеличение стоимости прочих оборотных запасов (материалов)		244	000000000	0000000000	00.0.00.00000.3.100000	2	346		0701	4 576.00	4 576.00	4 576.00	
увеличение стоимости прочих оборотных запасов (материалов)		244	800000000	0710100590	00.0.00.00000.3.300000	4	346		0701	31 982.28	31 982.28	31 982.28	
увеличение стоимости прочих оборотных запасов (материалов)		244	700000000	071022H020	00.0.00.00000.3.100000	4	346		0701	10 000.00	10 000.00	10 000.00	
увеличение стоимости прочих оборотных запасов (материалов)		244	700000000	072022H020	00.0.00.00000.3.100000	4	346		0702	0.00	49 000.00	49 000.00	
увеличение стоимости прочих материальных запасов однократного применения		244	000000000	0000000000	00.0.00.00000.3.100000	2	349		0702	70 000.00	70 000.00	70 000.00	
закупку энергетических ресурсов, всего	2660	247			1		223			5 950 593.18	5 943 222.13	5 972 274.56	
в том числе:													
оплата тепловой энергии		247	000000000	0000000000	00.0.00.00000.3.100000	2	223		0702	355 969.42	351 704.45	380 756.88	
оплата тепловой энергии		247	800000000	0710100590	00.0.00.00000.3.300000	4	223		0701	453 000.00	453 000.00	453 000.00	
оплата тепловой энергии		247	000000000	0000000000	00.0.00.00000.3.100000	2	223		0701	16 000.00	16 000.00	16 000.00	
оплата тепловой энергии		247	800000000	0720100590	00.0.00.00000.3.300000	4	223		0702	2 742 106.08	2 742 300.00	2 742 300.00	
оплата электрической энергии		247	000000000	0000000000	00.0.00.00000.3.100000	2	223		0702	264 611.88	261 311.88	261 311.88	
оплата электрической энергии		247	000000000	0000000000	00.0.00.00000.3.100000	2	223		0701	8 000.00	8 000.00	8 000.00	
оплата электрической энергии		247	800000000	0710100590	00.0.00.00000.3.000000	4	223		0701	434 000.00	434 000.00	434 000.00	



оплата электрической энергии		247	800000000	0720100590	00.0.00.00000.3.300000	4	223		0702	1 676 905.80	1 676 905.80	1 676 905.80	
<b>Выплаты, уменьшающие доход, всего &lt;6&gt;</b>	<b>3000</b>	<b>100</b>								<b>-33 000.00</b>	<b>-33 000.00</b>	<b>-33 000.00</b>	<b>x</b>
в том числе:													
налог на прибыль <6>	3010	180	000000000	0000000000	00.0.00.00000.0.000000	2	189		0702	-24 000.00	-24 000.00	-24 000.00	x
налог на прибыль <6>	3010	180	000000000	0000000000	00.0.00.00000.0.000000	2	189		0701	-9 000.00	-9 000.00	-9 000.00	

<1> В графе 3 отражаются:

по строкам 1100 - 1900 - коды аналитической группы подвида доходов бюджетов классификации доходов бюджетов;

по строкам 1980 - 1990 - коды аналитической группы вида источников финансирования дефицитов бюджетов классификации источников финансирования дефицитов бюджетов;

по строкам 2000-2720 - коды видов расходов бюджетов классификации расходов бюджетов;

по строкам 3000-3030 - коды аналитической группы подвида доходов бюджетов классификации доходов бюджетов, по которым планируется уплата налогов, уменьшающих доход (в том числе налог на прибыль, налог на добавленную стоимость); доход (в том числе налог на прибыль, налог на добавленную стоимость, единый налог на вмененный доход для отдельных видов деятельности);

по строкам 4000 - 4040 - коды аналитической группы вида источников финансирования дефицитов бюджетов классификации источников финансирования дефицитов бюджетов.

<2> В графе 8 указывается код классификации операций сектора государственного управления в соответствии с Порядком применения классификации операций сектора государственного управления, утвержденным Приказом Министерства финансов Российской Федерации от 29 ноября 2017 г. № 209н, и (или) коды иных аналитических показателей.

<3> По строкам 0001 и 0002 указываются планируемые суммы остатков средств на начало и на конец планируемого года, если указанные показатели по решению органа, осуществляющего функции и полномочия учредителя, планируются на этапе формирования проекта Плана либо указываются фактические остатки средств при внесении изменений в утвержденный План после завершения отчетного финансового года.

<4> Показатели прочих поступлений включают в себя в том числе показатели увеличения денежных средств за счет возврата дебиторской задолженности прошлых лет, включая возврат предоставленных займов (микрозаймов), а также за счет возврата средств, размещенных на банковских депозитах.

<5> Показатели выплат по расходам на закупку товаров, работ, услуг, отраженные в строке 2600 раздела 1 "Поступления и выплаты" Плана, подлежат детализации в разделе 2 "Сведения по выплатам на закупку товаров, работ, услуг" Плана.

<6> Показатель отражается со знаком «минус».

<7> Показатели прочих выплат включают в себя в том числе показатели уменьшения денежных средств за счет возврата средств субсидий, предоставленных до начала очередного финансового года, предоставления займов (микрозаймов), размещения автономными учреждениями денежных средств на банковских депозитах.

II. Сведения по выплатам на закупки товаров, работ, услуг <8>

№ п/п	Наименование показателя	Коды строк	Год начала закупки	Код по бюджетной классификации Российской Федерации <9>	Сумма			
					на 2022 г. (очередной финансовый год)	на 2023 г. (первый год планового периода)	на 2024 г. (второй год планового периода)	за пределами планового периода
1	2	3	4	5	6	7	8	9
1.	Выплаты на закупку товаров, работ, услуг, всего <10>	26000	х		35 947 759.73	36 790 488.14	37 018 089.05	
1.1.	в том числе: по контрактам (договорам), заключенным до начала очередного финансового года без применения норм Федерального закона от 05 апреля 2013 г. № 44-ФЗ «О контрактной системе в сфере закупок товаров, работ, услуг для обеспечения государственных и муниципальных нужд» (далее – Федеральный закон № 44-ФЗ) и Федерального закона от 18 июля 2011 г. № 223-ФЗ «О закупках товаров, работ, услуг отдельными видами юридических лиц» (далее – Федеральный закон № 223-ФЗ) <11>	26100	х					
1.2.	по контрактам (договорам), планируемым к заключению в соответствующем финансовом году без применения норм Федерального закона № 44-ФЗ и Федерального закона № 223-ФЗ <11>	26200	х					
1.3.	по контрактам (договорам), заключенным до начала очередного финансового года с учетом требований Федерального закона № 44-ФЗ и Федерального закона № 223-ФЗ <12>	26300	х					
1.3.1.	в том числе: в соответствии с Федеральным законом N 44-ФЗ	26310	х	х				
	из них <9>:	26310.1						
1.3.2.	в соответствии с Федеральным законом N 223-ФЗ	26320	х					
1.4.	по контрактам (договорам), планируемым к заключению в соответствующем финансовом году с учетом требований Федерального закона № 44-ФЗ и Федерального закона № 223-ФЗ <12>	26400	х		35 947 759.73	36 790 488.14	37 018 089.05	
1.4.1.	в том числе: за счет субсидий, предоставляемых на финансовое обеспечение выполнения муниципального задания	26410	х		15 726 330.92	17 350 624.23	17 350 624.23	
1.4.1.1.	в том числе: в соответствии с Федеральным законом № 44-ФЗ	26411	х					
1.4.1.2.	в соответствии с Федеральным законом № 223-ФЗ <13>	26412	х		15 726 330.92	17 350 624.23	17 350 624.23	
1.4.2.	за счет субсидий, предоставляемых в соответствии с абзацем вторым пункта 1 статьи 78.1 Бюджетного кодекса Российской Федерации	26420	х		14 209 524.00	13 232 585.00	13 273 472.00	
1.4.2.1.	в том числе: в соответствии с Федеральным законом № 44-ФЗ	26421	х					
	из них <9>:	26421.1	х					
1.4.2.2.	в соответствии с Федеральным законом № 223-ФЗ <13>	26422	х		14 209 524.00	13 232 585.00	13 273 472.00	
1.4.3.	за счет субсидий, предоставляемых на осуществление капитальных вложений <14>	26430	х					
	из них <9>:	26430.1	х					



1.4.4.	за счет средств обязательного медицинского страхования	26440	x				
1.4.4.1.	в том числе: в соответствии с Федеральным законом № 44-ФЗ	26441	x				
1.4.4.2.	в соответствии с Федеральным законом № 223-ФЗ <13>	26442	x				
1.4.5.	за счет прочих источников финансового обеспечения	26450	x		6 011 904.81	6 207 278.91	6 393 992.82
1.4.5.1.	в том числе: в соответствии с Федеральным законом № 44-ФЗ	26451	x				
	из них <9>:	26451.1					
1.4.5.2.	в соответствии с Федеральным законом № 223-ФЗ	26452	x		6 011 904.81	6 207 278.91	6 393 992.82
2.	Итого по контрактам, планируем к заключению в соответствующем финансовом году в соответствии с Федеральным законом № 44-ФЗ, по соответствующему году закупки <15>	26500	x				
	в том числе по году начала закупки:	26510					
3.	Итого по договорам, планируем к заключению в соответствующем финансовом году в соответствии с Федеральным законом № 223-ФЗ, по соответствующему году закупки	26600	x		35 947 759.73	36 790 488.14	37 018 089.05
	в том числе по году начала закупки:	26610			35 947 759.73	36 790 488.14	37 018 089.05

Руководитель учреждения

(уполномоченное лицо учреждения)

(должность)

*Толочко Л.В.*  
(подпись)

Толочко Л.В.

(расшифровка подписи)

Исполнитель Ведущий экономист ПЭО

(должность)


М.В. Яркова

(фамилия, инициалы)

206-18-15

(телефон)

16 февраля 2022 г.



<8> В разделе 2 "Сведения по выплатам на закупку товаров, работ, услуг" Плана детализируются показатели выплат по расходам на закупку товаров, работ, услуг, отраженные по соответствующим строкам раздела 1 "Поступления и выплаты" Плана.

<9> В случаях если учреждению предоставляются субсидия на иные цели, субсидия на осуществление капитальных вложений или грант в форме субсидии в соответствии с абзацем первым пункта 4 статьи 78.1 Бюджетного кодекса Российской Федерации в целях достижения результатов федерального проекта, в том числе входящего в состав соответствующего национального проекта (программы), определенного Указом Президента Российской Федерации от 07 мая 2018 г. N 204 "О национальных целях и стратегических задачах развития Российской Федерации на период до 2024 года", или регионального проекта, обеспечивающего достижение целей, показателей и результатов федерального проекта, показатели строк 26310, 26421, 26430 и 26451 раздела 2 "Сведения по выплатам на закупку товаров, работ, услуг" детализируются по коду целевой статьи (8-17 разряды кода классификации расходов бюджетов).

<10> Плановые показатели выплат на закупку товаров, работ, услуг по строке 26000 раздела 2 "Сведения по выплатам на закупку товаров, работ, услуг" Плана распределяются на выплаты по контрактам (договорам), заключенным (планируемым к заключению) в соответствии с гражданским законодательством (строки 26100 и 26200), а также по контрактам (договорам), заключаемым в соответствии с требованиями законодательства Российской Федерации и иных нормативных правовых актов о контрактной системе в сфере закупок товаров, работ, услуг для обеспечения государственных и муниципальных нужд с детализацией указанных выплат по контрактам (договорам), заключенным до начала очередного финансового года (строка 26300) и планируемым к заключению в соответствующем финансовом году (строка 26400).

<11> Указывается сумма договоров (контрактов) о закупках товаров, работ, услуг, заключенных без учета требований Федерального закона N 44-ФЗ и Федерального закона N 223-ФЗ, в случаях, предусмотренных указанными федеральными законами.

<12> Указывается сумма закупок товаров, работ, услуг, осуществляемых в соответствии с Федеральным законом N 44-ФЗ и Федеральным законом N 223-ФЗ.

<13> Муниципальным бюджетным учреждением показатель не формируется.

<14> Указывается сумма закупок товаров, работ, услуг, осуществляемых в соответствии с Федеральным законом N 44-ФЗ.

<15> Плановые показатели выплат на закупку товаров, работ, услуг по строке 26500 муниципального бюджетного учреждения должны быть не менее суммы показателей строк 26410, 26420, 26430, 26440 по соответствующей графе, муниципального автономного учреждения - не менее показателя строки 26430 по соответствующей графе.



Обновления (расчеты) ДОХОДОВ

к плану финансово-хозяйственной деятельности на 2022 год

Наименование муниципального учреждения

МАОУ "СОШ № 44" г. Перми

1. Обновления (расчеты) поступлений от использования собственности

Код аналитической группы подвида доходов

120 (121)

Источник финансового обеспечения

приносящая доход деятельность

№ п/п	Адрес помещения, сдаваемого в аренду	Дата и номер договора аренды	Аренда недвижимого имущества на постоянной основе					Почасовая аренда недвижимого имущества					Аренда особо ценного движимого имущества				Аренда иного движимого имущества				Общая сумма арендной платы в год, руб. (гр. 8 + гр. 13 + гр. 18 + гр. 21)	
			Размер арендной платы за 1 кв.м в месяц с учетом НДС, руб.	Размер арендной платы за 1 кв.м в месяц с учетом НДС, руб.	Площадь помещений, сдаваемых в аренду, кв.м	Количество месяцев аренды в текущем году	Сумма арендной платы в год, руб. (гр. 5 x гр. 6 x гр. 7)	Размер арендной платы по договору за 1 час, руб.	Размер арендной платы за 1 час с учетом НДС, руб.	Площадь помещений, сдаваемых в аренду, кв.м	Количество часов аренды в текущем году	Сумма арендной платы в год, руб. (гр. 10 x гр. 11 x гр. 12)	Количество месяцев аренды	Доход от аренды в месяц по договору, руб.	Доход от аренды в месяц с учетом НДС, руб.	Сумма арендной платы в год, руб. (гр. 14 x гр. 15)	Количество месяцев аренды	Доход от аренды в месяц по договору, руб.	Доход от аренды в месяц с учетом НДС, руб.	Сумма арендной платы в год, руб. (гр. 18 x гр. 20)		
1	2	3	4	5	6	7	8	9	10	11	12	13	14	15	16	17	18	19	20	21	22	
1	г. Пермь, Пр.Партизнов 26	2 от	133.80	139.15	148.70	7	248 302.83	276.00	287.04	187.10	285.00	81 806.40						12.00	7 986.00	8 305.44	99 665.28	429 774.51
2	г. Пермь, Пр.Партизнов 26	01-10 от						44.02	45.78	265.50	288.00	13 185.12										13 185.12
3	г. Пермь, Ул.Министерств 31	1 от	139.00	144.56	103.30	12.00	179 200.32	252.00	262.08	255.60	279.00	73 120.32						12.00	3 398.00	3 533.92	42 407.04	294 127.68
<b>Итого</b>			<b>x</b>	<b>x</b>	<b>x</b>	<b>x</b>	<b>427 503.15</b>	<b>x</b>	<b>x</b>	<b>x</b>	<b>168 111.84</b>	<b>x</b>	<b>x</b>	<b>x</b>	<b>x</b>	<b>-</b>	<b>x</b>	<b>x</b>	<b>x</b>	<b>142 072.32</b>	<b>737 687.31</b>	

2. Обновления (расчеты) поступлений родительской платы за услугу присмотра и ухода

Код аналитической группы подвида доходов

131

Источник финансового обеспечения

приносящая доход деятельность

№ п/п	Наименование муниципальной услуги	Размер платы родителей (руб./день)		Контингент воспитанников, чел.		Плановое функционирование в году (дней)	Сумма родительской платы, руб. (с учетом льготной категории детей) руб.		Количество воспитанников льготных категорий, из них (чел)				Сумма льготы родительской платы льготной категории, руб. (гр.3* гр.7* (гр.10)*50% + (гр.4* гр.7* гр.13)*50% + (гр.3* гр.7* гр.12)*100% + (гр.4* гр.7* гр.13)*100%	Выплаченный доход в виде компенсации, руб.	Всего сумма родительской платы за услугу присмотра и ухода, руб. (гр.9 + гр.8 - гр.14 - гр.15)
		группа полного дня	группа кратковременного пребывания	группа полного дня	группа кратковременного пребывания		50%	100%	группа полного дня	группа кратковременного пребывания	группа полного дня	группа кратковременного пребывания			
1	2	3	4	5	6	7	8	9	10	11	12	13	14	15	16
1	Услуга присмотра и ухода (возраст до 3 лет)	-	37.94	-	20.00	118.00	-	89 538.40	-	2.00	-	-	4 476.92	-	85 061.48
2	Услуга присмотра и ухода (возраст от 3 до 8 лет)	140.56	46.85	148	-	126	2 621 162.88	-	29	2.00	-	292 224.24	70 000.00	2 258 938.64	
<b>Итого:</b>		<b>x</b>	<b>x</b>	<b>148</b>	<b>20</b>	<b>244</b>	<b>2 621 162.88</b>	<b>89 538.40</b>	<b>29</b>	<b>2.00</b>	<b>2.00</b>	<b>-</b>	<b>296 701.16</b>	<b>70 000.00</b>	<b>2 344 000.12</b>

3. Обновления (расчеты) поступлений от платных образовательных услуг

Код аналитической группы подвида доходов

131

Источник финансового обеспечения

приносящая доход деятельность

№ п/п	Наименование платных образовательных услуг	Количество получателей услуг, чел.	Стоимость услуги за час, руб.	Стоимость услуги в месяц, руб.	Количество месяцев предоставления услуги	Сумма поступлений от оказания услуг в год, руб. (гр. 3 * гр. 4 * гр. 6)
1	2	3	4	5	6	7
1	Школа будущего первоклассника (корпус 1)	45	550	2 200.00	7	693 000.00
2	Робототехника	8	250	2 000.00	6	96 000.00
3	Танцка	11	237.50	1 900.00	9	188 100.00
4	Танцы "Флеш"	34	237.50	1 900.00	9	581 257.66
5	Школа будущего первоклассника (корпус 2)	30	600	2 400.00	7	504 000.00
6	Логопедика	4	300	2 400.00	6	57 600.00
7	3-D моделирование	5	250	2 000.00	4	40 000.00
8	Биороботеление	4	300	1 200.00	6	28 800.00
9	Танцевальная студия	15	300	2 400.00	6	216 000.00
10	Сказки на песке	7	300	1 200.00	6	50 400.00
11	Арт - мастерская "Дино"	20	300	2 400.00	6	288 000.00
12	Умелые ручки	6	300	2 400.00	6	86 400.00



13	Русский язык как периодной	9	150	1 200.00	5	54 000.00
14	Научная лаборатория	4	350	1 400.00	6	33 600.00
	Итого:	202	x	x	x	2917157.66

4. Обоснования (расчеты) поступлений от платных услуг необразовательного характера

Код аналитической группы подвида доходов 131

Источник финансового обеспечения приносящая доход деятельность

№ п/п	Наименование платных услуг необразовательного характера	Количество получателей услуг, чел.	Стоимость услуги в месяц, руб.		Количество часов/месяцев предоставления услуги		Сумма поступлений от оказания услуг в год, руб. (гр. 5 × гр. 6)
			чис	месяц	чис	месяц	
1	2	3	4	5	6	7	8
1	Питание сотрудников	19	x	500.00		11.00	104 500.00
	Итого:	19	x				104 500.00

5. Обоснования (расчеты) поступлений от возмещения затрат по оплате коммунальных услуг, услуг по эксплуатации и хозяйственному обслуживанию арендуемого здания (помещения)

Код аналитической группы подвида доходов 130 (135)

Источник финансового обеспечения приносящая доход деятельность

№ п/п	Вид услуги*	Годовая стоимость энергоресурсов по зданию, руб.	Площадь здания, кв. м	Площадь помещения, передаваемого в аренду, кв. м	Стоимость энергоресурсов, возмещаемая арендаторами, руб. (гр. 3 / гр. 4 × гр. 5)
1	2	3	4	5	6
1	Тепло (44)	1980966.08	5933.4	601.3	200754.19
2	Свет (44)	1274547.75	5933.4	601.3	129164.65
3	Вода (44)	272916.85	5933.4	601.3	27657.82
4	Свет (34)	932421.46	4340.7	181.8	39052.28
5	Тепло (34)	1487802.29	4340.7	358.9	123015.24
6	Свет (34)	932421.46	4340.7	358.9	77094.95
7	Вода (34)	227754.68	4340.7	358.9	18831.33
8	ТБО (44)	211368.82	5933.4	601.3	21420.45
9	ТБО (34)	154631.18	4340.7	358.9	12785.30
10	Дезинсекция, дератизация (44)	46681.53	5933.4	601.3	4730.78
11	Дезинсекция, дератизация (34)	34150.83	4340.7	358.9	2823.68
12	Обслуживание здания (44)	250000	5933.4	601.3	25335.39
13	Обслуживание здания (34)	190000	4340.7	358.9	15709.68
	Итого:	x	x	x	698375.72

По каждому помещению, сдаваемому в аренду

6. Обоснования (расчеты) поступлений от штрафов, пени, возмещения ущерба

Код аналитической группы подвида доходов 141-145

Источник финансового обеспечения приносящая доход деятельность

№ п/п	Наименование показателя	Сумма поступлений от штрафов, пени, возмещения ущерба, руб.
1	2	3
	Итого:	-

7. Обоснования (расчеты) поступлений от грантов

Код аналитической группы подвида доходов 152

Источник финансового обеспечения приносящая доход деятельность

№ п/п	Наименование организации - грантодателя	Сумма гранта, руб.
1	2	3

Итого:
--------

**8. Обоснования (расчеты) поступлений от добровольных пожертвований и целевых взносов**

Код аналитической группы подвида доходов \_\_\_\_\_ 155 \_\_\_\_\_

Источник финансового обеспечения \_\_\_\_\_ приносящая доход деятельность \_\_\_\_\_

№ п/п	Организация (физ. лицо)	Сумма добровольных пожертвований, руб.	Сумма целевых взносов, руб.
1	2	3	4
<b>Итого:</b>		<b>0.00</b>	

**9. Обоснования (расчеты) по начислению налогов**

Код аналитической группы подвида доходов \_\_\_\_\_

Источник финансового обеспечения \_\_\_\_\_ приносящая доход деятельность \_\_\_\_\_

№ п/п	Наименование показателя (вид налога)	Сумма начисленных налогов, руб.
1	2	3
	Налог на прибыль Аренда (0702)	-8000.00
	Налог на прибыль Платные образовательные услуги (0702)	-16000.00
	Налог на прибыль Платные образовательные услуги (0701)	-9000.00
<b>Итого:</b>		<b>-33000.00</b>

**10. Уменьшение стоимости прочих оборотных ценностей (материалов)**

Код аналитической группы подвида доходов \_\_\_\_\_ 400 \_\_\_\_\_

Источник финансового обеспечения \_\_\_\_\_ приносящая доход деятельность \_\_\_\_\_

№ п/п	Наименование показателя	Сумма остатков денежных средств за счет возврата дебиторской задолженности прошлых лет, руб.
1	2	3
<b>Итого:</b>		<b>-</b>

**11. Дебиторская задолженность прошлых**

Код аналитической группы подвида доходов \_\_\_\_\_ 510 \_\_\_\_\_

№	Наименование услуги	Финансовое обеспечение, руб.
<b>Итого:</b>		<b>0.00</b>

**Итого выплат по доходам плана ФХД**

№	Источник	Всего доходов в год, руб.
1	2	3
1	поступлений от использования собственности	737 687.31
2	поступлений от родительской платы	2 344 000.12
3	поступлений от платных образовательных услуг	2 917 157.66
4	поступлений от возмещения затрат по оплате коммунальных услуг	698 375.72
5	поступлений от платных услуг необразовательного характера	104 500.00
6	обоснования (расчеты) по начислению налогов	-33 000.00
<b>Итого приносящая доход деятельность</b>		<b>6 768 720.81</b>

Руководитель учреждения \_\_\_\_\_ Толочко Л.В.  
 Исполнитель \_\_\_\_\_ М.В. Яркова  
 телефон \_\_\_\_\_ 208-16-15







Обоснования (расчеты)  
к плану финансово-хозяйственной деятельности на 2022 год и на плановый период 2023 и 2024 годов

МАОУ "СОШ № 44" г. Перми  
(наименование муниципального учреждения)  
на 2022 год

1. Обоснования (расчеты) выплат персоналу (строка 2100)

Код видов расходов 111, 112, 119

Источник финансового обеспечения Приносящая доход деятельность (собственные доходы учреждения)

1.1. Обоснования (расчеты) расходов на оплату труда

N	Должность, группа должностей	Установленная численность, единиц	Должностной оклад, руб.	Ежемесячные выплаты компенсационного характера, руб.	Ежемесячные выплаты стимулирующего характера, руб.	Ежемесячные надбавки к окладу, руб.	Районный коэффициент, руб.	Фонд оплаты труда, руб.	Источник финансирования
1	2	3	4	5	6	7	8	9 = гр. 3 x гр. 4 + гр. 5 + гр. 6 + гр. 7 x гр. 8 x 12	10
1	Административный персонал	1	7 236.61	-	-	-	1.15	99 865.67	
2	Педагогический персонал	-	0.00	-	-	-	1.15	0.00	
3	МОП персонал	2	5 620.81	-	-	-	1.15	155 134.33	
	<b>Итого:</b>	<b>x</b>	<b>x</b>	<b>x</b>	<b>x</b>	<b>x</b>	<b>x</b>	<b>255 000.00</b>	

1.2. Обоснования (расчеты) выплат персоналу при направлении в служебные командировки

№	Наименование расходов	Средний размер выплат на одного работника в день, руб.	Количество работников, чел.	Количество дней	Сумма, руб. (гр. 3 x гр. 4 x гр. 5)
1	2	3	4	5	6
1	суточные	-	-	-	-
2	командировочные расходы	-	-	-	-
	<b>Итого:</b>	<b>x</b>	<b>x</b>	<b>x</b>	<b>-</b>

1.3. Обоснования (расчеты) выплат персоналу по уходу за ребенком

№	Наименование расходов	Численность работников, получающих пособие	Количество выплат в год на одного работника	Размер выплаты (пособия) в месяц, руб.	Сумма, руб. (гр. 3 x гр. 4 x гр. 5)
1	2	3	4	5	6
1	пособий за первые три дня временной нетрудоспособности за счет средств работодателя, педагогический состав	18.00	12.00	3 89	840.00
	<b>Итого:</b>	<b>x</b>	<b>x</b>	<b>x</b>	<b>840.00</b>



1.4. Обоснования (расчеты) страховых взносов на обязательное страхование в Пенсионный фонд Российской Федерации, в Фонд социального страхования Российской Федерации, в Федеральный фонд обязательного медицинского страхования<sup>1</sup>

№	Наименование государственного внебюджетного фонда	Размер базы для начисления страховых взносов, руб.	Сумма взноса всего, руб.
1	2	3	
1	Страховые взносы в Пенсионный фонд Российской Федерации, всего	x	56 100.00
	в том числе:	-	-
1.1	по ставке 22,0%	255 000.00	56 100.00
1.2	по ставке 10,0%	-	-
1.3	с применением пониженных тарифов взносов в Пенсионный фонд Российской Федерации для отдельных категорий плательщиков	-	-
2	Страховые взносы в Фонд социального страхования Российской Федерации, всего	x	7 905.00
	в том числе:	-	-
2.1	обязательное социальное страхование на случай временной нетрудоспособности и в связи с материнством по ставке 2,9%	255 000.00	7 395.00
2.2	с применением ставки взносов в Фонд социального страхования Российской Федерации по ставке 0,0%	-	-
2.3	обязательное социальное страхование от несчастных случаев на производстве и профессиональных заболеваний по ставке 0,2%	255 000.00	510.00
2.4	обязательное социальное страхование от несчастных случаев на производстве и профессиональных заболеваний по ставке 0,_% <sup>2</sup>	-	-
2.5	обязательное социальное страхование от несчастных случаев на производстве и профессиональных заболеваний по ставке 0,_% <sup>2</sup>	-	-
3	Страховые взносы в Федеральный фонд обязательного медицинского страхования, всего (по ставке 5,1%)	255 000.00	13 005.00
<b>Итого:</b>		x	<b>77 010.00</b>

<sup>1</sup> При расчете плановых показателей страховых взносов в Пенсионный фонд Российской Федерации на обязательное пенсионное страхование, в Фонд социального страхования Российской Федерации на обязательное социальное страхование на случай временной нетрудоспособности и в связи с материнством, в Федеральный фонд обязательного медицинского страхования на обязательное медицинское страхование, а также страховых взносов на обязательное социальное страхование от несчастных случаев на производстве и профессиональных заболеваний учитываются тарифы страховых взносов, установленные законодательством Российской Федерации.

<sup>2</sup> Указываются страховые тарифы, дифференцированные по классам профессионального риска, установленные Федеральным законом от 22 декабря 2005 г. № 179-ФЗ «О страховых тарифах на обязательное социальное страхование от несчастных случаев на производстве и профессиональных заболеваний на 2006 год».

2. Обоснование (расчет) расходов на социальные и иные выплаты населению (строка 2200)

Код видов расходов 321-350

Источник финансового обеспечения Приносящая доход деятельность (собственные доходы учреждения)

№	Наименование показателя	Размер одной выплаты, руб.	Количество выплат в год	Общая сумма выплат, руб. (гр. 3 x гр. 4)
1	2	3	4	5
1		-	-	-
<b>Итого:</b>		x	x	-

3. Обоснование (расчет) расходов на уплату налогов, сборов и иных платежей (строка 2300)

Код видов расходов 851-853

Источник финансового обеспечения Приносящая доход деятельность (собственные доходы учреждения)

№	Наименование расходов	Налоговая база, руб.	Ставка налога, %	Сумма вмененного налога, подлежащего уплате, руб. (гр. 3 x гр. 4/100*0,1)
1	2	3	4	5
1	Земельный налог	196 637 136.94	1.50	294956.00
2	Налог на имущество	51 822 726.77	2.20	114010.00



3	Членский взнос-ОАШ		1	15000.00	853/297
<b>Итого:</b>		-	x	<b>423966.00</b>	

**4. Обоснование (расчет) расходов на безвозмездное перечисление организациям и физическим лицам (строка 2400)**

Код видов расходов 862

Источник финансового обеспечения Приносящая доход деятельность (собственные доходы учреждения)

№	Наименование показателя	Размер одной выплаты, руб.	Количество выплат в год	Общая сумма выплат, руб. (гр. 3 x гр. 4)
1	2	3	4	5
1		-	-	
<b>Итого:</b>		<b>x</b>	<b>x</b>	<b>-</b>

**5. Обоснование (расчет) прочих выплат (кроме выплат на закупку товаров, работ, услуг) (строка 2500)**

Код видов расходов 831

Источник финансового обеспечения Приносящая доход деятельность (собственные доходы учреждения)

№	Наименование показателя	Размер одной выплаты, руб.	Количество выплат в год	Общая сумма выплат, руб. (гр. 3 x гр. 4)
1	2	3	4	5
1		-	-	-
<b>Итого:</b>		<b>x</b>	<b>x</b>	<b>-</b>

**6. Обоснование (расчет) расходов на закупку товаров, работ, услуг (строка 2600)**

Код видов расходов 244

Источник финансового обеспечения Приносящая доход деятельность (собственные доходы учреждения)

**6.1. Обоснование (расчет) расходов на оплату услуг связи**

№	Наименование расходов	Количество номеров	Количество платежей в год	Стоимость за единицу, руб.	Сумма, руб. (гр. 3 x гр. 4 x гр. 5)
1	2	3	4	5	6
1	услуги связи	4.00	12	12.50	600.00
<b>Итого:</b>		<b>x</b>	<b>x</b>	<b>x</b>	<b>600.00</b>

**6.2. Обоснование (расчет) расходов на оплату транспортных услуг**

№	Наименование расходов	Количество услуг перевозки	Цена услуги перевозки, руб.	Сумма, руб. (гр. 3 x гр. 4)
1	2	3	4	5
1	Транспортные услуги (вывоз снега)		-	-
2	Транспортные услуги (экскурсии)		-	-
<b>Итого:</b>		<b>x</b>	<b>x</b>	<b>-</b>

**6.3. Обоснование (расчет) расходов на оплату коммунальных услуг**

№	Наименование показателя	Размер потребления ресурсов	Тариф (с учетом НДС), руб.	Индексация, %	Сумма, руб. (гр. 3 x гр. 4 x гр. 5)
---	-------------------------	-----------------------------	----------------------------	---------------	-------------------------------------



1	2	3	4	5	6
1	водоснабжение, водоотведение	1 142.15	49.54	1.04	58 843.78
2	вывоз ТБО	5.65	5 824.79	1.04	34 205.74
<b>Итого:</b>		<b>x</b>	<b>x</b>	<b>x</b>	<b>93 049.52</b>

#### 6.4. Обоснование (расчет) расходов на оплату аренды имущества

№	Наименование показателя	Количество	Ставка арендной платы	Стоимость с учетом НДС, руб.
1	2	3	4	5
1	-	-	-	-
2	-	-	-	-
<b>Итого:</b>		<b>x</b>	<b>x</b>	<b>-</b>

#### 6.5. Обоснование (расчет) расходов на оплату работ, услуг по содержанию имущества

№	Наименование показателя	Объект	Количество работ (услуг)	Стоимость работ (услуг), руб.
1	2	3	4	5
1	вывоз снега, благоустройство территории, кронирование	пр.парковый 28,ул.маковского 33,Подмосков 21/2	6	53 000.00
2	обслуживание компьютеров	пр.парковый 28,ул.маковского 33,Подмосков 21/2	15	20 000.00
3	обслуживание здания	пр.парковый 28,ул.маковского 33,Подмосков 21/2	12	63 545.07
4	опрессовка, промывка системы отопления	пр.парковый 28,ул.маковского 33,Подмосков 21/2	12	27 000.00
5	аварийные работы(ремонт калитки)	пр.парковый 28,ул.маковского 33,Подмосков 21/2	12	11 822.08
6	обслуживание контроля доступа	пр.парковый 28,ул.маковского 33,Подмосков 21/2	1	22 500.00
7	дезинфекция, дератизация	пр.парковый 28,ул.маковского 33,Подмосков 21/2	12	7 554.46
8	заправка картриджей	пр.парковый 28,ул.маковского 33,Подмосков 21/4	12	5 000.00
9	Ремонт оборудования (плиты, холодильник)-САД	пр.парковый 28,ул.маковского 33,Подмосков 21/4	12	3 000.00
<b>Итого</b>		<b>x</b>	<b>x</b>	<b>213 421.61</b>

#### 6.6. Обоснование (расчет) расходов на оплату прочих работ, услуг

№	Наименование показателя	Количество договоров	Стоимость услуги, руб.
1	2	3	4
1	физическая охрана	9	51 865.23
2	сертификаты, подписки	3	6 000.00
3	ведение сайта	180	18 000.00
4	организация мероприятий(весенний и осенний бал)	2	170 320.00
5	изготовления карт доступа	64	29 680.00
6	обучение, курсы повышение квалификации зам директоров	7	45 000.00
7	ГПХ пед _выплаты (сад)	65	481 510.62
8	ГПХ пед _начисления (сад)	65	130 489.38
9	ГПХ пед _выплаты (шк)	115	1 163 108.59
10	ГПХ пед _начисления (шк)	115	315 202.44
<b>Итого:</b>		<b>x</b>	<b>2 411 176.26</b>

#### 6.7. Расчет (обоснование) расходов на страхование

N	Наименование показателя	Количество договоров	Сумма в год, руб.		
			Стоимость услуги, руб.	Бюджет Пермского края	Бюджет города Перми
1	2	3	5	5	6
1	Страхование имущества	-	-	-	-
<b>Итого:</b>		<b>x</b>	<b>-</b>	<b>-</b>	<b>-</b>

6.8. Обоснование (расчет) расходов на приобретение основных средств

№	Наименование расходов	Количество	Средняя стоимость, руб.	Стоимость работ (услуг), руб. (гр. 3 x гр. 4)
1	2	3	4	5
1	приобретение прочих основных средств (оргтехника, технический инвентарь, музыкальное оборудование и т.п.)	54.00	685.19	37 000.00
<b>Итого:</b>			<b>x</b>	<b>37 000.00</b>

6.9. Обоснование (расчет) расходов на приобретение материальных запасов

№	Наименование расходов	Количество	Средняя стоимость, руб.	Стоимость работ (услуг), руб. (гр. 3 x гр. 4)	
1	2	3	4	5	
1	Увеличение стоимости строительных материалов	2 036.00	19.16	39 000.00	344
2	Увеличение стоимости прочих оборотных запасов (чистящие моющие средства, канцтовары, кухонный инвентарь)	4 236.00	12.88	54 576.00	346
3	грамоты, дипломы, призы	150.00	466.67	70 000.00	349
4	Увеличение стоимости продуктов питания (сад)	1 115.00	2 102.24	2 344 000.12	342
5	Увеличение стоимости продуктов питания (сад) питание сотрудников	985.00	106.09	104 500.00	342
<b>Итого:</b>		<b>-</b>	<b>x</b>	<b>2 612 076.12</b>	

7. Обоснование (расчет) расходов на закупку товаров, работ, услуг

Код видов расходов 247

Источник финансового обеспечения Приносящая доход деятельность (собственные доходы учреждения)

7.1. Обоснование (расчет) расходов на оплату коммунальных услуг

№	Наименование показателя	Размер потребления ресурсов	Тариф (с учетом НДС), руб.	Индексация, %	Сумма, руб. (гр. 3 x гр. 4 x гр. 5)
1	2	3	4	5	6
1	оплата тепловой энергии (Гкал)	176.55	2 025.86	1.04	371 969.42
2	оплата электрической энергии	41 056.01	6.38	1.04	272 611.88
<b>Итого:</b>		<b>x</b>	<b>x</b>	<b>x</b>	<b>644 581.30</b>

**Итого выплат по расходам плана ФХД**

№	Источник	Всего расходов в год, руб.
1	2	3
1	родительской платы за услугу присмотра и ухода	2 448 500.12
2	поступления от платных услуг	2 892 157.66
3	поступлений от использования собственности	729 687.31
3	поступлений от возмещения затрат по оплате коммунальных услуг	698 375.72
<b>Итого приносящая доход деятельность</b>		<b>6 768 720.81</b>

Руководитель учреждения

Толочко Л.В.

Исполнитель

М.В. Яркова

телефон \_\_\_\_\_ 206-18-15





Обоснования (расчеты) ДОХОДОВ  
к плану финансово-хозяйственной деятельности на 2022 год

Наименование муниципального учреждения

МАОУ "СОШ № 44" г. Пермь

1. Обоснования (расчеты) объема субсидии на выполнение муниципального задания за счет бюджета Пермского края

Источник финансового обеспечения

муниципальное задание

Код аналитической группы подвида доходов

130 (131)

№	Наименование услуги	Контингент	Норматив	Сумма, руб	Корректировка муниципального задания	Финансовое обеспечение, руб.
1	Реализация основных общеобразовательных программ начального общего образования	992	x	28 539 210,00	0,00	28 539 210,00
	в том числе:					
1.1	Обучающиеся за исключением обучающихся с ограниченными возможностями здоровья (ОВЗ) и детей-инвалидов, очная	ФОТ	991	26 140,00	25 904 740,00	25 904 740,00
1.2	Обучающиеся за исключением обучающихся с ограниченными возможностями здоровья (ОВЗ) и детей-инвалидов, очная	ФМО	991	856,00	848 296,00	848 296,00
1.3	Расходы на выплаты за выполнение функций классного руководителя педагогическим работникам образовательных организаций	ФОТ	991	1 200,00	1 189 200,00	1 189 200,00
1.4	Обучающиеся за исключением обучающихся с ограниченными возможностями здоровья (ОВЗ) и детей-инвалидов, проходящие обучение по состоянию здоровья на дому, очная	ФОТ	1	77 748,00	77 748,00	77 748,00
1.5	Обучающиеся за исключением обучающихся с ограниченными возможностями здоровья (ОВЗ) и детей-инвалидов, проходящие обучение по состоянию здоровья на дому, очная	ФМО	1	856,00	856,00	856,00
1.6	Расходы на выплаты за выполнение функций классного руководителя педагогическим работникам образовательных организаций	ФОТ	1	1 200,00	1 200,00	1 200,00
	Адаптированная образовательная программа, очная (инклюзия)	ФОТ	15	34 478,00	517 170,00	517 170,00
2	Реализация основных общеобразовательных программ основного общего образования	1055	x	35 125 342,00	0,00	35 125 342,00
	в том числе:					
2.1	Обучающиеся за исключением обучающихся с ограниченными возможностями здоровья (ОВЗ) и детей-инвалидов, очная	ФОТ	1054	30 558,00	32 208 132,00	32 208 132,00
2.2	Обучающиеся за исключением обучающихся с ограниченными возможностями здоровья (ОВЗ) и детей-инвалидов, очная	ФМО	1054	1 098,00	1 157 292,00	1 157 292,00
2.3	Расходы на выплаты за выполнение функций классного руководителя педагогическим работникам образовательных организаций	ФОТ	1054	1 200,00	1 264 800,00	1 264 800,00
2.4	Обучающиеся за исключением обучающихся с ограниченными возможностями здоровья (ОВЗ) и детей-инвалидов, проходящие обучение по состоянию здоровья на дому, очная	ФОТ	1	113 562,00	113 562,00	113 562,00
2.5	Обучающиеся за исключением обучающихся с ограниченными возможностями здоровья (ОВЗ) и детей-инвалидов, проходящие обучение по состоянию здоровья на дому, очная	ФМО	1	1 098,00	1 098,00	1 098,00
2.6	Расходы на выплаты за выполнение функций классного руководителя педагогическим работникам образовательных организаций	ФОТ	1	1 200,00	1 200,00	1 200,00
2.7	Адаптированная образовательная программа, очная (инклюзия)	ФОТ	11	34 478,00	379 258,00	379 258,00
3	Реализация основных общеобразовательных программ среднего общего образования	141	x	4 799 499,00	0,00	4 968 699,00
	в том числе:					
3.1	Обучающиеся за исключением обучающихся с ограниченными возможностями здоровья (ОВЗ) и детей-инвалидов, очная	ФОТ	141	32 940,00	4 644 540,00	4 644 540,00

3.2	Обучающиеся за исключением обучающихся с ограниченными возможностями здоровья (ОВЗ) и детей-инвалидов, очная	ФМО	141	1 099.00	154 959.00		154 959.00
3.3	Расходы на выплаты за выполнение функций классного руководителя педагогическим работникам образовательных организаций	ФОТ	141	1 200.00	169 200.00		169 200.00
4	<b>Реализация основных общеобразовательных программ дошкольного образования</b>		<b>166</b>	<b>x</b>	<b>9 705 774.00</b>	<b>0.00</b>	<b>9 705 774.00</b>
в том числе:							
4.1	Обучающиеся, за исключением детей-инвалидов, от 3 лет до 8 лет, очная, группа полного дня	ФОТ	146	55 681.00	8 129 426.00		8 129 426.00
4.2	Обучающиеся, за исключением детей-инвалидов, от 3 лет до 8 лет, очная, группа полного дня	ФМО	146	1 046.00	152 716.00		152 716.00
4.3	Адаптированная образовательная программа, обучающиеся, за исключением детей-инвалидов, от 3 лет до 8 лет, очная, группа полного дня	ФОТ	2	120 400.00	240 800.00		240 800.00
4.4	Адаптированная образовательная программа, обучающиеся, за исключением детей-инвалидов, от 3 лет до 8 лет, очная, группа полного дня	ФМО	2	1 046.00	2 092.00		2 092.00
4.5	Обучающиеся за исключением детей-инвалидов, до 3 лет, группа кратковременного пребывания детей	ФОТ	20	57 991.00	1 159 820.00		1 159 820.00
4.6	Обучающиеся за исключением детей-инвалидов, до 3 лет, группа кратковременного пребывания детей	ФМО	20	1 046.00	20 920.00		20 920.00
Итого:			<b>x</b>	<b>x</b>	<b>x</b>	<b>x</b>	<b>78 339 025.00</b>

## 2. Обоснования (расчеты) объема субсидии на выполнение муниципального задания за счет бюджета города Пермь

Источник финансового обеспечения

муниципальное задание

Код аналитической группы подvida доходов

130 (131)

№	Наименование услуги	Контингент	Норматив	Сумма, руб	Уменьшение финансового обеспечения содержания имущества, сдаваемого в аренду	Корректировка муниципального задания	Финансовое обеспечение, руб.
1	<b>Реализация основных общеобразовательных программ начального общего образования</b>	<b>992</b>	<b>x</b>	<b>4 678 549.76</b>	<b>-114421.29</b>	<b>0.00</b>	<b>4 564 128.47</b>
в том числе:							
1.1	очная	ФМО	992	4 716.28	-114421.29		4 564 128.47
2	<b>Реализация основных общеобразовательных программ основного общего образования</b>	<b>1055</b>	<b>x</b>	<b>4986795,1</b>	<b>-121587.47</b>	<b>0.00</b>	<b>4865207.63</b>
в том числе:							
2.1	очная	ФМО	1055	4 726.82	-121587.47		4 865 207.63
3	<b>Реализация основных общеобразовательных программ среднего общего образования</b>	<b>141</b>	<b>x</b>	<b>663 684.18</b>	<b>-16 246.12</b>	<b>0.00</b>	<b>647 438.06</b>
в том числе:							
3.1	очная	ФМО	141	4 706.98	-16246.12		647 438.06
4	<b>Организация отдыха детей и молодежи</b>	<b>0</b>		<b>0.00</b>	<b>0.00</b>	<b>0.00</b>	<b>0.00</b>
в том числе:							
4.1	в лагерях досуга и отдыха в каникулярное время	ФМО		0.00			0.00
4.2	в разновозрастных отрядах в каникулярное время	ФМО		0.00			0.00
4.3	в разновозрастных отрядах в каникулярное время	ФМО		0.00			0.00
5	<b>Реализация основных общеобразовательных программ</b>	<b>166</b>	<b>x</b>	<b>836813.44</b>	<b>0.00</b>	<b>0.00</b>	<b>836813.44</b>
в том числе:							
5.1	Обучающиеся за исключением обучающихся с ограниченными возможностями здоровья (ОВЗ) и детей-инвалидов, до 3 лет, очная, группа полного дня	ФМО	20	2 210.12	44 202.40		44 202.40
5.2	Обучающиеся за исключением обучающихся с ограниченными возможностями здоровья (ОВЗ) и детей-инвалидов, от 3 лет до 8 лет, очная, группа полного дня	ФМО	146	5 355.48	781 900.08		781 900.08
5.3	Адаптированная образовательная программа, обучающиеся с ограниченными возможностями здоровья (ОВЗ), от 3 лет до 8 лет, очная, группа полного дня	ФМО	2	5 355.48	10 710.96		10 710.96
6	<b>Присмотр и уход</b>	<b>132</b>	<b>x</b>	<b>1371364.94</b>	<b>0.00</b>	<b>0.00</b>	<b>1371364.94</b>
в том числе:							
6.1	Физические лица за исключением льготных категорий, до 3 лет, группа кратковременного дня	ФМО	20	1 809.41	36 188.20		36 188.20



6.2	Физические лица льготных категорий, определяемых учредителем, до 3 лет, группа полного дня (100%, компенсирующая направленность)	ФМО	2	33 770.00	67 540.00		67 540.00
6.3	Физические лица за исключением льготных категорий, от 3 лет до 8 лет, группа полного дня	ФМО	112	5 376.33	602 148.96		602 148.96
6.4	Физические лица льготных категорий, определяемых учредителем, от 3 лет до 8 лет, группа полного дня (50%)	ФМО	34	19 573.17	665 487.78		665 487.78
<b>Итого:</b>			<b>x</b>	<b>x</b>	<b>x</b>	<b>x</b>	<b>12 284 952.54</b>

3. Обоснования (расчеты) объема финансового обеспечения на нормативные затраты на содержание муниципального имущества за счет средств бюджета города Перми

Источник финансового обеспечения \_\_\_\_\_ муниципальное задание \_\_\_\_\_

Код аналитической группы подвида доходов \_\_\_\_\_ 130 (131) \_\_\_\_\_

№	Наименование услуги	Сумма, руб.	Уменьшение финансового обеспечения содержания имущества, сданного в аренду	Финансовое обеспечение, руб.
1	Нормативные затраты на содержание муниципального имущества	2 639 221.74	-35 209.86	2 604 011.88
<b>Итого:</b>		<b>x</b>	<b>x</b>	<b>2 604 011.88</b>

4. Обоснования (расчеты) объема финансового обеспечения на затраты на уплату налогов за счет средств бюджета города Перми

Источник финансового обеспечения \_\_\_\_\_ муниципальное задание \_\_\_\_\_

Код аналитической группы подвида доходов \_\_\_\_\_ 130 (131) \_\_\_\_\_

№	Наименование услуги	Финансовое обеспечение, руб.
1	Затраты на уплату налогов	3 680 690.99
в том числе:		
1.1	Земельный налог	2 654 601.00
1.2	Налог на имущество организаций	1 026 089.99
<b>Итого:</b>		<b>3 680 690.99</b>

5. Обоснования (расчеты) прочих поступлений от увеличения остатков денежных средств за счет возврата дебиторской задолженности прошлых лет

Источник финансового обеспечения \_\_\_\_\_

Код аналитической группы подвида доходов \_\_\_\_\_ 510 \_\_\_\_\_

№	Наименование услуги	Сумма остатков денежных средств за счет возврата дебиторской задолженности прошлых лет, руб.
1	Средства на выплату страхового обеспечения по временной нетрудоспособности и в связи с материнством за 2020г.	
<b>Итого:</b>		<b>0.00</b>

Итого поступления субсидии на выполнение муниципального задания плана ФХД

№	Источник	Всего поступления в год, руб.
1	Бюджет Пермского края	78 339 025.00
2	Бюджет города Перми	18 569 653.41
<b>Итого</b>		<b>96 908 680.41</b>

Руководитель учреждения: \_\_\_\_\_ Толочко Л.В. \_\_\_\_\_ (ФИО)

Исполнитель: \_\_\_\_\_ М.В. Яркова \_\_\_\_\_ (ФИО)







1.1	в том числе: по ставке 22,0%	50 883 832.57	12 694 443.16	12 694 443.16	-
1.2	по ставке 10,0%		-	-	-
1.3	с применением пониженных тарифов взносов в Пенсионный фонд Российской Федерации для отдельных категорий плательщиков		-	-	-
2	Страховые взносы в Фонд социального страхования Российской Федерации, всего	x	1 577 398.81	1 577 398.81	-
2.1.	в том числе: обязательное социальное страхование на случай временной нетрудоспособности и в связи с материнством по ставке 2,9%	50 883 832.57	1 475 631.14	1 475 631.14	-
2.2.	с применением ставки взносов в Фонд социального страхования Российской Федерации по ставке 0,0%		-	-	-
2.3.	обязательное социальное страхование от несчастных случаев на производстве и профессиональных заболеваний по ставке 0,2%	50 883 832.57	101 767.67	101 767.67	-
2.4.	обязательное социальное страхование от несчастных случаев на производстве и профессиональных заболеваний по ставке 0, % <-4>		-	-	-
2.5.	обязательное социальное страхование от несчастных случаев на производстве и профессиональных заболеваний по ставке 0, % <-4>		-	-	-
3	Страховые взносы в Федеральный фонд обязательного медицинского страхования, всего (по ставке 5,1%)	50 883 832.57	2 595 075.46	2 595 075.46	-
Итого:		x	16 866 917.43	16 866 917.43	-

<1> При расчете ключевых показателей страховых взносов в Пенсионный фонд Российской Федерации по обязательному пенсионному страхованию, в Фонд социального страхования Российской Федерации по обязательному социальному страхованию на случай временной нетрудоспособности и в связи с материнством, в Федеральный фонд обязательного медицинского страхования и обязательное медицинское страхование, а также страховых взносов на обязательное социальное страхование от несчастных случаев на производстве и профессиональных заболеваний учитываются тарифы страховых взносов, установленные законодательством Российской Федерации.

<2> Уточняются страховые тарифы, дифференцируемые по классам профессионального риска, установленные Федеральным законом от 22 декабря 2007 г. № 179-ФЗ "О страховых тарифах на обязательное социальное страхование от несчастных случаев на производстве и профессиональных заболеваний на 2008 год".

## 2. Расчет (обоснование) расходов на социальные и иные выплаты населению (строка 220) <5>

Код видов расходов 321-350

Источник финансового обеспечения Субсидии на выполнение государственного (муниципального) задания

N	Наименование показателя	Размер одной выплаты, руб.	Количество выплат в год	Сумма в год, руб.		
				Общая сумма выплат, руб. (гр. 3 x гр. 4)	Бюджет Пермского края	Бюджет города Перми
1	2	3	4	5	6	7
1				-	-	-
Итого:		x	x	-	-	-

<5> Расчет (обоснование) ключевых показателей социальных и иных выплат населению (строка 220 в таблице 2.3, 4 приложения к Паркету) осуществляется с учетом особенностей реализации расходов, осуществляемых в рамках государственных заданий, субсидий на выполнение государственного, социального, медицинского страхования, в том числе на оплату медицинского обслуживания, оплату труда на санитарно-эпидемиологические и другие государственные задания, а также выплат (бонусов) работникам учреждений, в том числе и выплаты детям, профессиональным спортсменам, осуществляющим участие в соревнованиях по видам спорта в год и на следующий год.

## 3. Расчет (обоснование) расходов на уплату налогов, сборов и иных платежей (строка 230) <6>

Код видов расходов 851-853

Источник финансового обеспечения Субсидии на выполнение государственного (муниципального) задания

N	Наименование расходов	Налоговая база, руб.	Ставка налога, %	Сумма в год, руб.		
				Сумма исчисленного налога, подлежащего уплате, руб. (гр. 3 x гр. 4 / 100*0,9)	Бюджет Пермского края	Бюджет города Перми
1	2	3	4	5	6	7
1	Земельный налог	196 637 136.94	1.50	2 654 601.00	-	2 654 601.00
2	Налог на имущество	51 822 727.00	2.20	1 026 089.99	-	1 026 089.99
Итого:		-	x	3 680 690.99	-	3 680 690.99

<6> Расчет (обоснование) расходов по уплате налогов, сборов и иных платежей (строка 230 в таблице 2.3, 4 приложения к Паркету) осуществляется с учетом объема налогообложения, особенностей определения налоговой базы, налоговых льгот, сроков и периодов их применения, а также налоговой ставки, порядка и сроков уплаты по каждому налогу в соответствии с законодательством Российской Федерации о налогах и сборах.

## 4. Расчет (обоснование) расходов на безвозмездное перечисление организациям (строка 240) <7>

Код видов расходов

Источник финансового обеспечения Субсидии на выполнение государственного (муниципального) задания

N	Наименование показателя	Размер одной выплаты, руб.	Количество выплат в год	Сумма в год, руб.		
				Общая сумма выплат, руб. (гр. 3 x гр. 4)	Бюджет Пермского края	Бюджет города Перми
1	2	3	4	5	6	7
1				-	-	-
Итого:		x	x	-	-	-





6.5. Расчет (обоснование) расходов на оплату работ, услуг по содержанию имущества <13>

N	Наименование расходов	Объект	Количество работ (услуг)	Сумма в год, руб.		
				Стоимость работ (услуг), руб.	Бюджет Пермского края	Бюджет города Перми
1	уборка и вывоз мусора, благоустройство территории, озеленение-Школа	пр.парковый 28,ул.маковского 33	4	30 000.00	-	30 000.00
2	дезинфекция , дератизация-Школа	пр.парковый 28,ул.маковского 33	12	85 833.02	-	85 833.02
3	Обработка школы-Школа	пр.парковый 28,ул.маковского 33	12	0.00	-	0.00
4	обслуживание компьютеров-Школа	пр.парковый 28,ул.маковского 33	12	404 000.00	-	404 000.00
5	заправка картриджами-Школа	пр.парковый 28,ул.маковского 33	12	125 000.00	55 000.00	70 000.00
6	проверка вентиляционных систем-Школа	пр.парковый 28,ул.маковского 33	12	0.00	-	0.00
7	комплексная защита объекта-Школа	пр.парковый 28,ул.маковского 33	12	441 000.00	-	441 000.00
8	обслуживание Стрелки-мониторинг-Школа	пр.парковый 28,ул.маковского 33	12	33 600.00	-	33 600.00
9	обслуживание огнетушителей-Школа	пр.парковый 28,ул.маковского 33	1	4 000.00	-	4 000.00
10	обслуживание здания-Школа	пр.парковый 28,ул.маковского 33	12	1 373 100.00	-	1 373 100.00
11	клининговые услуги (здание, территория)-Школа	пр.парковый 28,ул.маковского 33	1	2 977 580.62	-	2 977 580.62
12	техническое обслуживание приборов учета теплоэнергии-Школа	пр.парковый 28,ул.маковского 33	1	16 800.00	-	16 800.00
13	опрессовка, промывка системы отопления-Школа	пр.парковый 28,ул.маковского 33	1	100 000.00	-	100 000.00
14	Проверка противопожарной-Школа	пр.парковый 28,ул.маковского 33	1	12 000.00	-	12 000.00
15	Визуальное обследование (джат)-Школа	пр.парковый 28,ул.маковского 33	1	75 000.00	-	75 000.00
16	ток.ремонт-установка противопожарных клапанов-Школа	пр.парковый 28,ул.маковского 33	1	56 000.00	-	56 000.00
<b>Итого:</b>				<b>5 733 913.64</b>	<b>55 000.00</b>	<b>5 678 913.64</b>

\*13- Расчеты (обоснование) расходов на содержание имущества осуществляются с учетом плана ремонтных работ и их сметной стоимости, определяемой с учетом необходимого объема ремонтных работ, графика ремонтно-профилактических работ по ремонту оборудования, графиков у санитарно-технических, вывоз мусора, бытового мусора, мойки, дезинфекции, дератизации) и расчет графиков их выполнения для оказания государственных (муниципальных) услуг.

6.6. Расчет (обоснование) расходов на оплату прочих работ, услуг <14>

N	Наименование показателя	Количество договоров	Сумма в год, руб.		
			Стоимость услуги, руб.	Бюджет Пермского края	Бюджет города Перми
1	опубликование отчета о деятельности-Школа	1	15 000.00	-	15 000.00
2	медосмотры-Школа	1	165 000.00	-	165 000.00
3	физическая охрана-Школа	1	1 018 000.00	-	1 018 000.00
4	считывание данных отопления и ГВС-Школа	1	25 200.00	-	25 200.00
5	сертификаты(СбИС, Сани), водовиски-Школа	1	5 000.00	-	5 000.00
6	юридические услуги -Школа	1	140 000.00	-	140 000.00
7	обслуживание системы сигнализации (охрана)-Школа	1	40 600.00	-	40 600.00
8	установка оборудования-Школа	1	20 000.00	-	20 000.00
9	Курсы повышения квалификации	12	173 000.00	170 000.00	3 000.00
<b>Итого:</b>			<b>1 601 800.00</b>	<b>170 000.00</b>	<b>1 431 800.00</b>

\*14- Расчеты (обоснование) расходов на оплату работ и услуг, не относящихся к расчетам на оплату услуг связи, транспортным расходам, коммунальным услуг, расходов на аренду имущества, а также работ и услуг по его содержанию, включают в себя расчеты необходимых затрат на строительство, а так транспортные средства, информационные услуги с учетом количества печатных изданий, количества выданных обязательств, количества приобретенных билетов проездных документов, приобретенных периодических изданий.

\*Расходы прочие (строительные работы) определяются в соответствии с количеством привлеченных работников, привлеченного имущества, с учетом базисных ставок страховых тарифов и страховых взносов, определяемых с учетом возрастных характеристик, страхового периода наступления инвалидности и ее размера в соответствии с условиями договора страхования.

Расходы на повышение квалификации (профессионально-переподготовку) определяются с учетом требований законодательства Российской Федерации, количества работников, направленных на повышение квалификации, и цены обучения одного работника по каждому виду дополнительного профес-

6.7. Расчет (обоснование) расходов на приобретение основных средств <15>

N	Наименование расходов	Количество	Средняя стоимость, руб.	Сумма в год, руб.		
				Стоимость работ (услуг), руб. (гр. 3 x гр. 4)	Бюджет Пермского края	Бюджет города Перми
1	приобретение учебной литературы	1248	155.45	194 004.10	194 004.10	-
2	приобретение оборудования для учебных целей (проекторы)	4	24 497.50	97 990.00	97 990.00	-
3	приобретение прочих основных средств-медоборудование-II	1	227 640.00	227 640.00	-	227 640.00
<b>Итого:</b>				<b>519 634.10</b>	<b>291 994.10</b>	<b>227 640.00</b>

6.8. Расчет (обоснование) расходов на приобретение материальных запасов <15>

обязательному обслуживанию, оплате труда (включая уборку помещений) и

части на обязательное страхование гражданской ответственности владельцев  
авт. характере страхового риска и условий договора страхования, а также части  
содержания образования.



N	Наименование расходов	Количество	Средняя стоимость, руб.	Сумма в год, руб.		
				Стоимость работ (услуг), руб. (гр. 3 x гр. 4)	Бюджет Пермского края	Бюджет города Перми
1	2	3	4	5	6	7
1	Увеличение стоимости прочих оборотных запасов (чистящие, моющие, кухонного инвентаря, утварь)	1479.00	0.00	-	-	-
2	Увеличение стоимости прочих оборотных запасов (Лампы, удлинитель и переходники для проектора)	316.00	0.00	-	-	-
3	приобретение лекарственных препаратов и материалов, применяемых в медицинских целях	1	0.00	-	-	-
<b>Итого:</b>		-	<b>х</b>	-	-	-

\*17) Расчеты (обоснование) расходов на приобретение основных средств (в частности, транспортных средств, мебели, инвентаря, бытовых приборов) осуществляются с учетом среднего срока эксплуатации амортизируемого имущества. При расчетах (обосновании) принимаются нормы амортизации таких имущества, выданные в натуральном показании, утвержденные приказом главы, в том числе стоимость приобретенного оборудования, определяются методы систематического расчета (на основе данных), записанных в паспорте информации и данные информации о рыночной стоимости (определены) товаров, работ, услуг, в том числе информации о рыночной стоимости информации, об уровне цен, влияющих на уровень государственной статистики, а также о состоянии массовой информации и социальной информации, включая официальные сайты и информационно-телекоммуникационной сети "Интернет", предоставляющей и предоставляющей.

Расчеты (обоснование) расходов на приобретение материальных запасов осуществляются с учетом потребности в продуктах питания, лекарственных средствах, гигиенических и строительных материалах, школьном инвентаре и социальной помощи и услуг, значимой части в оборудовании и транспортных средствах, учебных пособиях и канцелярских принадлежностях в соответствии с нормами амортизации таких имущества, выданные в натуральном показании.

#### 6.9. Расчет (обоснование) расходов на страхование

N	Наименование расходов	Количество	Средняя стоимость, руб.	Сумма в год, руб.		
				Стоимость работ (услуг), руб. (гр. 3 x гр. 4)	Бюджет Пермского края	Бюджет города Перми
1	2	3	4	5	6	7
1	Страхование	1.00	10 000.00	10 000.00	-	10 000.00
<b>Итого:</b>		-	<b>х</b>	<b>10 000.00</b>	-	<b>10 000.00</b>

#### 6.10. Услуги, работы для целей капитальных вложений

N	Наименование расходов	Количество	Средняя стоимость, руб.	Сумма в год, руб.		
				Стоимость работ (услуг), руб. (гр. 3 x гр. 4)	Бюджет Пермского края	Бюджет города Перми
1	2	3	4	5	6	7
1	монтаж системы видеонаблюдения-Школа	1	72 694.00	72 694.00	-	72 694.00
2	монтаж автоматических ворот-Школа	1	140 000.00	140 000.00	-	140 000.00
<b>Итого:</b>		-	<b>х</b>	<b>212 694.00</b>	-	<b>212 694.00</b>

#### 7. Обоснование (расчет) расходов на закупку товаров, работ, услуг

Код видов расходов 247

Источник финансового обеспечения: Приносящая доход деятельность (собственные доходы учреждения)

#### 7.1. Обоснование (расчет) расходов на оплату коммунальных услуг

N	Наименование расходов	Размер потребления ресурса	Тариф (с учетом НДС), руб.	Индексация, %	Сумма в год, руб.		
					Стоимость работ (услуг), руб. (гр. 3 x гр. 4)	Бюджет Пермского края	Бюджет города Перми
1	2	3	4	5	6	7	8
1	оплата тепловой энергии (Гкал)	1 301.49	2 025.86	1.04	2 742 106.08	-	2 742 106.08
2	оплата электрической энергии	252 546.05	6.38	1.04	1 676 905.80	-	1 676 905.80
<b>Итого:</b>		-	<b>х</b>	-	<b>4 419 011.88</b>	-	<b>4 419 011.88</b>

#### Итого выплат по расходам плана ФХД

N	Источник	Всего расходов в год, руб.
1	Бюджет Пермского края	68 633 251.00
2	Бюджет города Перми	16 361 477.03
<b>Итого</b>		<b>84 994 728.03</b>

Руководитель учреждения

Исполнитель:



Тодюк Л. В.

(ФИО)

М. В. Яркова

(ФИО)

Расчеты (обоснования) к плану финансово-хозяйственной деятельности на 2022 год и на плановый период 2023 и 2024 годов

МАОУ "СОШ № 44" г. Пермь

на 2022 год

1. Расчеты (обоснования) выплат персоналу (строка 210) <2>

Код видов расходов 111, 112, 119

Источник финансового обеспечения Субсидии на выполнение государственного (муниципального) задания

1.1. Расчеты (обоснования) расходов на оплату труда

N	Должность, группа должностей	Установленная численность, единиц	Должностной оклад, руб.	Ежемесячные выплаты компенсационного характера, руб.	Ежемесячные выплаты стимулирующего характера, руб.	Ежемесячные надбавки к окладу, руб.	Районный коэффициент, руб.	Фонд оплаты труда, руб.	Источник финансирования
1	2	3	4	5	6	7	8	9 = 4 * 3 * 8 + 5 + 6 + 7 * 8 + 12	10
1	Административный персонал	1,00	28 490,36	9 154,23	21 589,78		1,15	817 434,31	Бюджет Пермского края
2	Педагоги	14,00	11 914,89	7 245,89	6 547,89		1,15	4 966 915,04	Бюджет Пермского края
4	МОП персонал	9,00	8 309,62	2 192,55	1 589,56	-	1,15	1 501 792,90	Бюджет Пермского края
	<b>Итого:</b>	<b>x</b>	<b>x</b>	<b>x</b>	<b>x</b>	<b>x</b>	<b>x</b>	<b>7 286 142,25</b>	
1	Административно			-	-	-	1,15	0,00	Бюджет города Пермь
2	Педагогический персонал			-	-	-	1,15	0,00	Бюджет города Пермь
	<b>Итого:</b>	<b>x</b>	<b>-</b>	<b>x</b>	<b>x</b>	<b>x</b>	<b>x</b>	<b>0,00</b>	<b>-</b>
<b>Всего:</b>		<b>-</b>	<b>-</b>	<b>-</b>	<b>-</b>	<b>-</b>	<b>-</b>	<b>7 286 142,25</b>	

<1> Расчеты (обоснования) ключевых показателей по выплатам формируются раздельно по источникам финансового обеспечения в случае принятия органов, осуществляющих функции и полномочия учредителя, решения о планировании выплат по соответствующим расходам (по строкам 210-230 в графах 5-10) раздельно по источникам их финансового обеспечения.

<2> В расчет (обоснование) ключевых показателей выплат персоналу (строка 210 в таблице 2, 3, 4 приложения к Порядку) включаются расходы на оплату труда, компенсационные выплаты, выплаты пособия, выплачиваемые из фонда оплаты труда, а также страховые взносы на обязательное пенсионное страхование, на обязательное социальное страхование на случай временной нетрудоспособности и в связи с материнством, на обязательное социальное страхование от несчастных случаев на производстве и профессиональные заболевания, на обязательное медицинское страхование. При расчете ключевого показателя по оплате труда учитываются расчетная численность работников, включая основную персонал, вспомогательный персонал, административно-управленческий персонал, обслуживающий персонал, расчетные должности оклада, сезонные надбавки к должностному окладу, районные коэффициенты, стимулирующие выплаты, компенсационные выплаты, в том числе за работу с вредными и (или) опасными условиями труда, при выполнении работ в других условиях, отличных от нормальных, а также иные выплаты, предусмотренные законодательством Российской Федерации, локальными нормативными актами Учреждения в соответствии с утвержденными методами расчета, а также иные указанные выплаты. При расчете ключевого показателя выплат компенсационного характера персоналу учреждений, не включаемых в фонд оплаты труда, учитываются выплаты по компенсации работникам (сотрудникам) расходов, связанных со служебными командировками, возмещение расходов на приобретение медицинского осмотра, компенсации расходов на оплату стоимости проезда и провоза багажа к месту использования отпуска и обратно для лиц, работающих в районах крайнего Севера и приравненных к ним местностях, и членов их семей, иные компенсационные выплаты работникам, предусмотренные законодательством Российской Федерации, локальными нормативными актами Учреждения.

1.2. Расчеты (обоснования) выплат персоналу при направлении в служебные командировки

N	Наименование расходов	Средний размер выплаты на одного работника в день, руб.	Количество работников, чел.	Количество дней	Сумма в год, руб. (гр. 3 x гр. 4 x гр. 5)		
					Всего	Бюджет Пермского края	Бюджет города Пермь
1	2	3	4	5	6	7	8
	<b>Итого:</b>	<b>x</b>	<b>x</b>	<b>x</b>	<b>-</b>	<b>-</b>	<b>-</b>

1.3. Расчеты (обоснования) выплат персоналу по уходу за ребенком и первые 3 дня периода нетрудоспособности

N	Наименование расходов	Численность работников, получающих пособие	Количество выплат в год на одного работника	Размер выплаты пособия в месяц, руб.	Сумма в год, руб. (гр. 3 x гр. 4 x гр. 5)		
					Всего	Бюджет Пермского края	Бюджет города Пермь
1	2	3	4	5	6	7	8
2	Пособий за первые три дня временной нетрудоспособности и счет средств работодателя, подработникам	26,00	2,00	836,32	43 488,80	43 488,80	-
	<b>Итого:</b>	<b>x</b>	<b>x</b>	<b>x</b>	<b>43 488,80</b>	<b>43 488,80</b>	<b>-</b>

1.4. Расчеты (обоснования) страховых взносов на обязательное страхование в Пенсионный фонд Российской Федерации, в Фонд социального страхования Российской Федерации, в Федеральный фонд обязательного медицинского страхования <3>

N	Наименование государственного внебюджетного фонда	Размер базы для начисления страховых взносов, руб.	Сумма в год, руб.		
			Сумма взноса, руб.	Бюджет Пермского края	Бюджет города Пермь
1	2	3	4	5	6
1	Страховые взносы в Пенсионный фонд Российской Федерации, всего	x	1 602 951,28	1 602 951,28	-
1,1	в том числе по ставке 22,0%	7 286 142,25	1 602 951,28	1 602 951,28	-



1.2.	по ставке 10,0%			-		
1.3.	с применением пониженных тарифов взносов в Пенсионный фонд Российской Федерации для отдельных категорий плательщиков			-		
2.	Страховые взносы в Фонд социального страхования Российской Федерации, всего	x	225 870.41	225 870.41		-
2.1.	в том числе: обязательное социальное страхование на случай временной нетрудоспособности и в связи с материнством по ставке 2,9%	7 286 142,25	211 298.13	211 298.13		
2.2.	с применением ставки взносов в Фонд социального страхования Российской Федерации по ставке 0,0%			-		
2.3.	обязательное социальное страхование от несчастных случаев на производстве и профессиональных заболеваний по ставке 0,2%	7 286 142,25	14 572.28	14 572.28		
2.4.	обязательное социальное страхование от несчастных случаев на производстве и профессиональных заболеваний по ставке 0,_% <4>			-		
2.5.	обязательное социальное страхование от несчастных случаев на производстве и профессиональных заболеваний по ставке 0,_% <4>			-		
3.	Страховые взносы в Федеральный фонд обязательного медицинского страхования, всего (по ставке 5,1%)	7 286 142,25	371 593,25	371 593,25		
<b>Итого:</b>		<b>x</b>	<b>2 200 414,95</b>	<b>2 200 414,95</b>		<b>-</b>

<3> При расчете плановых показателей страховых взносов в Пенсионный фонд Российской Федерации на обязательное пенсионное страхование, в Фонд социального страхования Российской Федерации на обязательное социальное страхование на случай временной нетрудоспособности и в связи с материнством, в Федеральный фонд обязательного медицинского страхования на обязательное медицинское страхование, а также страховых взносов на обязательное социальное страхование от несчастных случаев на производстве и профессиональных заболеваний учитываются тарифы страховых взносов, установленные законодательством Российской Федерации. <4> Указываются страховые тарифы, дифференцированные по классам профессионального риска, установленные Федеральным законом от 22 декабря 2005 г. N 179-ФЗ "О страховых тарифах на обязательное социальное страхование от несчастных случаев на производстве и профессиональных заболеваний на 2006 год".

## 2. Расчет (обоснование) расходов на социальные и иные выплаты населению (строка 220) <5>

Код видов расходов 321-350

Источник финансового обеспечения Субсидии на выполнение государственного (муниципального) задания

N	Наименование показателя	Размер одной выплаты, руб.	Количество выплат в год	Сумма в год, руб.		
				Общая сумма выплат, руб. (гр. 3 x гр. 4)	Бюджет Пермского края	Бюджет города Перми
1	2	3	4	5	6	7
1		-	-	-	-	-
<b>Итого:</b>		<b>x</b>	<b>x</b>	<b>-</b>	<b>-</b>	<b>-</b>

<5> Расчет (обоснование) расходов на социальные и иные выплаты населению (строка 220 в таблице 2.3 приложения к Порядку) осуществляется с учетом объекта налогообложения, особенностей определения налоговой базы, налоговых льгот, оснований в порядке их применения, а также налоговой ставки, порядка и сроков уплаты по каждому налогу в соответствии с законодательством Российской Федерации о налогах и сборах.

## 3. Расчет (обоснование) расходов на уплату налогов, сборов и иных платежей (строка 230) <6>

Код видов расходов 851-853

Источник финансового обеспечения Субсидии на выполнение государственного (муниципального) задания

N	Наименование расходов	Налоговая база, руб.	Ставка налога, %	Сумма в год, руб.		
				Сумма исчисленного налога, подлежащего уплате, руб. (гр. 3 x гр. 4 / 100)	Бюджет Пермского края	Бюджет города Перми
1	2	3	4	5	6	7
1		-	-	-	-	-
<b>Итого:</b>		<b>-</b>	<b>x</b>	<b>-</b>	<b>-</b>	<b>-</b>

<6> Расчет (обоснование) расходов на уплату налогов, сборов и иных платежей (строка 230 в таблице 2.3, 4 приложения к Порядку) осуществляется с учетом объекта налогообложения, особенностей определения налоговой базы, налоговых льгот, оснований в порядке их применения, а также налоговой ставки, порядка и сроков уплаты по каждому налогу в соответствии с законодательством Российской Федерации о налогах и сборах.

## 4. Расчет (обоснование) расходов на безвозмездное перечисление организациям (строка 240) <7>

Код видов расходов

Источник финансового обеспечения Субсидии на выполнение государственного (муниципального) задания

N	Наименование показателя	Размер одной выплаты, руб.	Количество выплат в год	Сумма в год, руб.		
				Общая сумма выплат, руб. (гр. 3 x гр. 4)	Бюджет Пермского края	Бюджет города Перми







10/10/2020

10/10/2020 10:10:10 AM

10/10/2020 10:10:10 AM





N	Наименование расходов	Количество	Средняя стоимость, руб.	Сумма в год, руб.		
				Стоимость работ (услуг), руб. (гр. 3 x гр. 4)	Бюджет Пермского края	Бюджет города Перми
1	приобретение водонагревателя	2.00	4 159.35	8 318.70	-	8 318.70
<b>Итого:</b>				<b>8 318.70</b>	<b>-</b>	<b>8 318.70</b>

6.8. Расчет (обоснование) расходов на приобретение материальных запасов <15>

N	Наименование расходов	Количество	Средняя стоимость, руб.	Сумма в год, руб.		
				Стоимость работ (услуг), руб. (гр. 3 x гр. 4)	Бюджет Пермского края	Бюджет города Перми
1	Увеличение стоимости прочих оборотных запасов (чистящие, моющие, кухонного инвентаря, утварь)	7.00	1352.28	9 465.96	-	9 465.96
2	Увеличение стоимости прочих оборотных запасов (канцелярские товары)	312.00	126.61	39 502.32	10 000.00	29 502.32
3	Увеличение стоимости мягкого инвентаря (постельное белье)	521.00	87.77	45 728.00	45 728.00	-
4	Увеличение стоимости продуктов питания	10.00	13200.00	132 000.00	-	132 000.00
<b>Итого:</b>				<b>226 696.28</b>	<b>55 728.00</b>	<b>170 968.28</b>

\*15> Расчеты (обоснование) расходов на приобретение основных средств (в том числе, оборудование, транспортные средства, мебель, инвентарь, бытовые приборы) осуществляются с учетом среднего срока эксплуатации приобретаемого имущества. При расчете (обосновании) принимаются нормы обоснованности таких имущества, выраженные в натуральных показателях, установленные правовыми актами, а также стоимость приобретения необходимого имущества, определенная методом сопоставимых рыночных цен (анализа рынка), заключенных в анализе информации о рыночных ценах аналогичных (сопоставимых) товаров, работ, услуг, в том числе информации о ценах организаций-исполнителей, об уровне цен, имеющихся у органов государственной статистики, а также в средствах массовой информации и специальной литературе, включая официальные сайты в информационно-телекоммуникационной сети "Интернет" организаций и поставщиков. Расчеты (обоснование) расходов на приобретение материальных запасов осуществляются с учетом потребности в продуктах питания, канцелярских средствах, технико-специальных и строительных материалах, мебели инвентаря и специальной одежде и обуви, мебели, части в оборудовании и транспортные средства, дополнительные товары и канцелярские принадлежности в соответствии с нормами обоснованности таких имущества, выраженных в натуральных показателях.

6.9. Расчет (обоснование) расходов на страхование

N	Наименование расходов	Количество	Средняя стоимость, руб.	Сумма в год, руб.		
				Стоимость работ (услуг), руб. (гр. 3 x гр. 4)	Бюджет Пермского края	Бюджет города Перми
1	Страхование	1.00	-	-	-	-
<b>Итого:</b>				<b>-</b>	<b>-</b>	<b>-</b>

7. Обоснование (расчет) расходов на закупку товаров, работ, услуг

Код видов расходов 247

Источник финансового обеспечения: Приносящая доход деятельность (собственные доходы учреждения)

7.1. Обоснование (расчет) расходов на оплату коммунальных услуг

N	Наименование расходов	Размер потребления ресурсов	Тариф (с учетом НДС), руб.	Индексация, %	Сумма в год, руб.		
					Стоимость работ (услуг), руб. (гр. 3 x гр. 4)	Бюджет Пермского края	Бюджет города Перми
1	оплата тепловой энергии (Гкал)	215.01	2 025.86	1.04	453 000.00	-	453 000.00
2	оплата электрической энергии	65 361.45	6.38	1.04	434 000.00	-	434 000.00
<b>Итого:</b>					<b>887 000.00</b>	<b>-</b>	<b>887 000.00</b>

Итого выплат по расходам плана ФХД

N	Источник	Всего расходов в год, руб.
1	Бюджет Пермского края	9 705 774.00
2	Бюджет города Перми	2 208 178.38
<b>Итого</b>		<b>11 913 952.38</b>

Руководитель учреждения:

*Толочко*

Толочко Л.В.  
(ФИО)

Исполнитель:

М.В. Яркова  
(ФИО)







3	Организация бесплатного горячего питания обучающихся, получающих начальное общее образование в государственных и муниципальных общеобразовательных организациях за счет средств Пермского края и федерального бюджета	2 777 328.00
4	Бесплатное питание учащихся из многодетных малоимущих семей	780 743.00
5	Бесплатное питание учащихся из малоимущих семей	2 248 001.00
6	Дополнительные меры социальной поддержки отдельных категорий лиц, которым присуждены ученые степени кандидата и доктора наук, работающих в общеобразовательных учреждениях Пермского края	145 000.00
<b>Итого:</b>		<b>11 452 422.00</b>

4. Субсидии на иные цели за счет межбюджетных трансфертов (субсидий, субвенций и иных межбюджетных трансфертов), предоставляемых бюджетом Пермского края бюджету города Перми в целях софинансирования расходных обязательств по вопросам местного значения, при выполнении отдельных государственных полномочий в соответствии с нормативными правовыми актами Пермского края, города Перми

Источник финансового обеспечения \_\_\_\_\_ субсидии на иные цели \_\_\_\_\_

Код аналитической группы подвида доходов \_\_\_\_\_ 150 (152) \_\_\_\_\_

№	Вид субсидии	Финансовое обеспечение, руб.
1	Организация бесплатного горячего питания обучающихся, получающих начальное общее образование в государственных и муниципальных общеобразовательных организациях за счет средств федерального бюджета	8 331 986.00
2	Ежемесячное денежное вознаграждение за классное руководство педагогическим работникам государственных и муниципальных общеобразовательных организаций	8 086 055.00
<b>Итого:</b>		<b>16 418 041.00</b>

**Итого поступления субсидий на иные цели плана ФХД**

№	Источник	Всего поступления в год, руб.
1	Бюджет Пермского края	11 452 422.00
2	Бюджет города Перми	1 918 719.94
3	Федеральный бюджет	16 418 041.00
<b>Итого</b>		<b>29 789 182.94</b>

Руководитель учреждения:

Исполнитель:



*Толочко*  
(ФИО)

*Яркова*  
(ФИО)

Толочко Л.В. \_\_\_\_\_

М.В. Яркова \_\_\_\_\_





1	Страховые взносы в Пенсионный фонд Российской Федерации, всего	x	1 802 444.61	437 827.04	1 364 617.59
1.1	в том числе: по ставке 22,0%	8 192 930.11	1 802 444.62	437 827.04	1 364 617.59
1.2	по ставке 10,0%		-	-	-
1.3	с применением пониженных тарифов взносов в Пенсионный фонд Российской Федерации для отдельных категорий плательщиков		-	-	-
2	Страховые взносы в Фонд социального страхования Российской Федерации, всего	x	253 980.83	61 693.81	192 287.02
2.1	в том числе: обязательное социальное страхование на случай временной нетрудоспособности и в связи с материнством по ставке 2,9%	8 192 930.11	237 594.97	57 713.56	179 881.41
2.2	с применением ставки взносов в Фонд социального страхования Российской Федерации по ставке 0,0%		-	-	-
2.3	обязательное социальное страхование от несчастных случаев на производстве и профессиональных заболеваний по ставке 0,2%	8 192 930.11	16 385.86	3 980.25	12 405.61
2.4	обязательное социальное страхование от несчастных случаев на производстве и профессиональных заболеваний по ставке 0,_% <4>		-	-	-
2.5	обязательное социальное страхование от несчастных случаев на производстве и профессиональных заболеваний по ставке 0,_% <4>		-	-	-
3	Страховые взносы в Федеральный фонд обязательного медицинского страхования, всего (по ставке 5,1%)	8 192 930.11	417 839.44	101 496.27	316 343.17
Итого		x	2 474 264.89	601 017.11	1 873 247.78

\*10 При расчете взносов обязательного социального страхования в Пенсионный фонд Российской Федерации по обязательному социальному страхованию в Фонд социального страхования Российской Федерации по обязательному социальному страхованию на случай временной нетрудоспособности и в связи с материнством, в Федеральный фонд обязательного медицинского страхования по обязательному социальному страхованию от несчастных случаев на производстве и профессиональных заболеваний и на случай временной нетрудоспособности и в связи с материнством, в Пенсионный фонд обязательного медицинского страхования по обязательному социальному страхованию от несчастных случаев на производстве и профессиональных заболеваний на 200 год.

### 2. Расчет (обоснование) расходов на социальные и иные выплаты населению (строка 220) <5>

Код видов расходов 321-350

Источник финансового обеспечения Субсидии на иные цели

N	Наименование показателя	Размер одной выплаты, руб.	Количество выплат в год	Сумма в год, руб.			
				Общая сумма выплат, руб. (гр. 3 x гр. 4)	Бюджет Пермского края	Бюджет города Перми	Федеральный бюджет
1	2	3	4	5	6	7	8
1	Меры социальной поддержки учащихся из малоимущих семей в части удешевления питания			2 339 941.76	2 339 941.76	-	-
2	Меры социальной поддержки учащихся из многодетных малоимущих семей в части удешевления питания			843 560.72	843 560.72	-	-
3	Предоставление бесплатного питания отдельным категориям учащихся в общеобразовательных учреждениях			1 466 913.00	-	1 466 913.00	-
4	Предоставление бесплатного двухразового питания учащимся с ограниченными возможностями здоровья			251 806.94	-	251 806.94	-
Итого:		x	x	4 902 222.42	3 183 502.48	1 718 719.94	-

\*11 Расчет обоснования расходов по разделу «налоги, сборы и иные платежи» строки 230 в таблице 2.3.1 (применение в Пермском крае) осуществляется в рамках общей методологии, установленной приказом Министерства финансов Российской Федерации от 15.05.2014 № 100/н.

### 3. Расчет (обоснование) расходов на уплату налогов, сборов и иных платежей (строка 230) <6>

Код видов расходов 851-853

Источник финансового обеспечения Субсидии на иные цели

N	Наименование расходов	Налоговая база, руб.	Ставка налога, %	Сумма в год, руб.		
				Сумма исчисленного налога, подлежащего уплате, руб. (гр. 3 x гр. 4 / 100)	Бюджет Пермского края	Бюджет города Перми
1	2	3	4	5	6	7
1		-	-	-	-	-
Итого:		-	x	-	-	-

\*12 Расчет обоснования расходов по разделу «налоги, сборы и иные платежи» строки 230 в таблице 2.3.1 (применение в Пермском крае) осуществляется в рамках общей методологии, установленной приказом Министерства финансов Российской Федерации от 15.05.2014 № 100/н.

### 4. Расчет (обоснование) расходов на безвозмездное перечисление организациям (строка 240) <7>

Код видов расходов

Источник финансового обеспечения Субсидии на иные цели

N	Наименование показателя	Размер одной выплаты, руб.	Количество выплат в год	Сумма в год, руб.		
				Общая сумма выплат, руб. (гр. 3 x гр. 4)	Бюджет Пермского края	Бюджет города Перми
1	2	3	4	5	6	7
1						











1. **Содержание, форма, порядок, сроки, место, условия выдачи, замены, аннулирования, возврата**

2. **Содержание, форма, порядок, сроки, место, условия выдачи, замены, аннулирования, возврата**

3. **Содержание, форма, порядок, сроки, место, условия выдачи, замены, аннулирования, возврата**

Обоснования (расчеты) ДОХОДОВ  
к плану финансово-хозяйственной деятельности на 2022 год

Наименование муниципального учреждения \_\_\_\_\_

МАОУ "СОШ № 44" г. Перми

1. Обоснования (расчеты) объема субсидий на осуществление капитальных вложений в объекты капитального строительства

Источник финансового обеспечения \_\_\_\_\_

капитальные вложения

Код аналитической группы подвида доходов \_\_\_\_\_

160 (162)

№	Вид субсидии	Финансовое обеспечение, руб.		
		Федеральный бюджет	Бюджет Пермского края	Бюджет города Перми
1				
<b>Итого:</b>		-	-	-

Итого поступления субсидий на иные цели плана ФХД

№	Источник	Всего поступления в год, руб.
1	Федеральный бюджет	-
2	Бюджет Пермского края	-
3	Бюджет города Перми	-
<b>Итого</b>		<b>0.00</b>

Руководитель учреждения: \_\_\_\_\_

*Толчок*  
(ФИО)

Толчок Л.В.

Исполнитель: \_\_\_\_\_

(ФИО)

М.В. Яркова







**Обязования (расчеты) ДОХОДОВ**

к плану финансово-хозяйственной деятельности на 2023 год

Наименование муниципального учреждения

МАОУ "СОШ № 44" г. Пермь

**1. Обязования (расчеты) поступлений от использования собственности**

Код выделительной группы подкласса доходов

120 (121)

Источник финансового обеспечения

привнесшая доход деятельность

№ п/п	Адрес помещения, сдаваемого в аренду	Дата и номер договора аренды	Аренда недвижимого имущества на постоянной основе					Поточная аренда недвижимого имущества					Аренда особо ценного движимого имущества				Аренда иного движимого имущества				Общая сумма арендной платы в год, руб. (гр. 8 + гр. 13 + гр. 18 + гр. 21)
			Регулярная арендная плата за аренду помещений, руб.	Регулярная арендная плата за аренду помещений, руб.	Плата за коммунальные услуги, руб.	Клиринговая плата, руб.	Прочие платежи за аренду помещений, руб.	Регулярная арендная плата за аренду помещений, руб.	Регулярная арендная плата за аренду помещений, руб.	Регулярная арендная плата за аренду помещений, руб.	Регулярная арендная плата за аренду помещений, руб.	Регулярная арендная плата за аренду помещений, руб.	Регулярная арендная плата за аренду помещений, руб.	Регулярная арендная плата за аренду помещений, руб.	Регулярная арендная плата за аренду помещений, руб.	Регулярная арендная плата за аренду помещений, руб.	Регулярная арендная плата за аренду помещений, руб.	Регулярная арендная плата за аренду помещений, руб.	Регулярная арендная плата за аренду помещений, руб.		
1	г. Пермь, ул. Давыдова № 1	2 от	133,80	144,72	148,70	12,00	258 238,81	258,00	298,52	187,10	285,00	85 078,66	14	13	18	19	18,00	3 398,00	8 437,66	103 451,89	246 969,31
2	г. Пермь, ул. Давыдова № 1 (И.И.О.Д.)						44,02	47,61	265,50	288,00	13 713,53										13 713,53
3	г. Пермь, ул. Давыдова № 1	1 от	19,00	150,34	103,30	12,00	186 364,44	742,00	271,56	755,67	73,00	36 048,13					14,00	3 398,00	3 674,28	44 103,32	306 512,87
<b>Итого:</b>			<b>х</b>	<b>х</b>	<b>х</b>	<b>х</b>	<b>444 699,27</b>	<b>х</b>	<b>х</b>	<b>х</b>	<b>174 836,32</b>	<b>х</b>	<b>х</b>	<b>х</b>	<b>х</b>	<b>х</b>	<b>х</b>	<b>х</b>	<b>х</b>	<b>147 766,21</b>	<b>747 194,89</b>

**2. Обязования (расчеты) поступлений арендной платы за услуги паркинга и туалета**

Код выделительной группы подкласса доходов

131

Источник финансового обеспечения

привнесшая доход деятельность

№ п/п	Наименование арендаторов/услуг	Регулярная арендная плата (руб./мес)		Категория арендатора, чел.	Сумма арендной платы, руб. (с учетом льготной категории детей)	Количество арендаторов/услуг, чел.				Сумма льготной арендной платы, руб. (гр. 10 + гр. 11 + гр. 12 + гр. 13 + гр. 14 + гр. 15)	Выполненный договор и акт приема-передачи, руб.	Льготная сумма арендной платы за услуги паркинга и туалета, руб. (гр. 9 + гр. 8 + гр. 14 + гр. 15)		
		сумма аренды за год	сумма аренды за квартал			сумма аренды за квартал	сумма аренды за квартал	сумма аренды за квартал	сумма аренды за квартал				сумма аренды за квартал	сумма аренды за квартал
1	Услуги паркинга и туалета (арендатор 1)	39,46	20,00	100,00	78 915,20	2	2,00	2,00	3 945,76			74 969,44		
2	Услуги паркинга и туалета (арендатор 2)	146,18	48,72	148	217 236 826,89	29	2,00	2,00	305 119,21	68 917,00		2 362 790,68		
<b>Итого:</b>			<b>х</b>	<b>х</b>	<b>148</b>	<b>227</b>	<b>2 736 826,89</b>	<b>78 915,20</b>	<b>29</b>	<b>2,00</b>	<b>2,00</b>	<b>389 064,97</b>	<b>68 917,00</b>	<b>2 437 760,12</b>

**3. Обязования (расчеты) поступлений от платных образовательных услуг**

Код выделительной группы подкласса доходов

131

Источник финансового обеспечения

привнесшая доход деятельность

№ п/п	Наименование платных образовательных услуг	Количество получателей услуг, чел.	Стоимость услуги в мес. руб.		Количество месяцев предоставления услуги	Сумма поступлений от оказания услуг в год, руб. (гр. 5 + гр. 6)
			мес.	год		
1	Школа будущего пармоян (курсы 1)	45	350	3 225,00	7	692 930,00
2	Робототехника	8	250	2 020,00	6	56 960,00
3	Ритмика	11	257,82	2 836,02	9	189 981,00
4	Школа "Солнышко"	34	113,50	1 197,00	9	587 214,00
5	Школа будущего пармоян (курсы 2)	30	600	2 434,00	7	509 640,00
6	Литературная	4	300	2 424,00	6	58 032,24
7	3-3 мастер-классы	4	250	2 020,00	4	48 400,00
8	Информатика	4	300	2 424,00	6	29 088,00
9	Творческая студия	15	300	2 424,00	6	218 160,00
10	Секция на проект	7	300	2 124,00	6	50 904,00
11	Арт - мастерская "Дино"	20	300	2 424,00	6	290 880,00
12	Учебные курсы	6	300	2 424,00	6	87 264,00
13	Русский язык для неродной	19	1750	13 275,00	15	54 400,00
14	Научная лаборатория	4	350	1 414,00	6	33 936,00
<b>Итого:</b>			<b>202</b>	<b>х</b>	<b>х</b>	<b>22 664 29,24</b>

**4. Обязования (расчеты) поступлений от платных услуг необразовательного характера**

Код выделительной группы подкласса доходов

131

Источник финансового обеспечения

привнесшая доход деятельность

№ п/п	Наименование платных услуг необразовательного характера	Количество получателей услуг, чел.	Стоимость услуги в мес. руб.		Количество месяцев предоставления услуги	Сумма поступлений от оказания услуг в год, руб. (гр. 5 + гр. 6)
			мес.	год		
1	Питание сотрудников	19	300,00	5 700,00	11,00	104 500,00
<b>Итого:</b>			<b>19</b>	<b>х</b>	<b>х</b>	<b>104 500,00</b>

**5. Обязования (расчеты) поступлений от возмещения затрат по оплате коммунальных услуг, услуг по эксплуатации и содержанию обслуживаемого арендатором здания (помещения)**

Код выделительной группы подкласса доходов

130 (135)

Источник финансового обеспечения

привнесшая доход деятельность

№ п/п	Вид услуги*	Годовая стоимость энерготарифов по плану, руб.	Площадь здания, кв. м	Площадь помещений, передаваемого в аренду, кв. м	Стоимость энергоресурсов, возмещаемых арендатором, руб. (гр. 3 + гр. 4 + гр. 5)
1	Тепло (44)	260204,723	5933,4	601,3	204784,36
2	Свет (44)	132529,66	5933,4	601,3	134331,24
3	Вода (44)	283833,524	5933,4	601,3	287641,13
4	Свет (34)	969718,3184	4340,7	181,8	40614,37
5	Тепло (34)	1547214,282	4340,7	358,9	127933,85
6	Свет (34)	969718,3184	4340,7	358,9	60178,75
7	Вода (34)	238864,8672	4340,7	358,9	19584,58
8	ТВО (44)	219823,5728	5933,4	601,3	32277,26
9	ТВО (34)	160816,4272	4340,7	358,9	13296,71
10	Дорожные коммунальные (44)	48448,7912	5933,4	601,3	10250,00
11	Дорожные коммунальные (34)	35514,8632	4340,7	358,9	2056,62
12	Обслуживание здания (44)	260000	5933,4	601,3	26349,81
13	Обслуживание здания (34)	172000	4340,7	358,9	16328,07
<b>Итого:</b>			<b>х</b>	<b>х</b>	<b>744316,78</b>

**6. Обязования (расчеты) поступлений от штрафов, пеней, возмещения ущерба**

Код выделительной группы подкласса доходов

141-145

Источник финансового обеспечения

привнесшая доход деятельность

№ п/п	Наименование платежа	Сумма поступлений от штрафов, пеней, возмещения ущерба, руб.
1	2	3
<b>Итого:</b>		

**7. Обязования (расчеты) поступлений от грантов**

Код выделительной группы подкласса доходов

152

Источник финансового обеспечения

привнесшая доход деятельность

№ п/п	Наименование организации - грантодателя	Сумма гранта, руб.
1	2	3
<b>Итого:</b>		

**8. Обязования (расчеты) поступлений от добровольных пожертвований и целевых взносов**

Код выделительной группы подкласса доходов

155

Источник финансового обеспечения

привнесшая доход деятельность

№ п/п	Организация (физ. лицо)	Сумма добровольных пожертвований, руб.	Сумма целевых взносов, руб.
1	2	3	4
<b>Итого:</b>		<b>6,00</b>	<b>0</b>

**9. Обязования (расчеты) по начислению налогов**

Код выделительной группы подкласса доходов

156



Источники финансового обеспечения

привнесшая доход деятельность

№ п/п	Наименование показателя (код налога)	Сумма начисленных налогов, руб.
1	2	3
	Налог на прибыль Аренда (0702)	0000.00
	Налог на прибыль (платные образовательные услуги) (0702)	-16000.00
	Налог на прибыль (платные образовательные услуги) (0701)	9900.00
Итого:		-32000.00

10. Уменьшения стоимости прочих оборотных ценностей (материалов)

Код аналитической группы подкласса доходов 400

Источники финансового обеспечения

привнесшая доход деятельность

№ п/п	Наименование показателя	Сумма остатков денежных средств на счет возврата дебиторской задолженности прошлых лет, руб.
1	2	3
Итого:		

11. Дебиторская задолженность прошлых

Код аналитической группы подкласса доходов 510

№	Наименование услуги	Финансовое обеспечение, руб.
Итого:		6.00

Итого выплат по доходам плана ФХД

№	Источники	Всего доходов в год, руб.
1	2	3
1	покупателей от использования собственности	757 194.80
2	покупателей от розничной торговли	2 437 560.12
3	покупателей от платных образовательных услуг	2 946 329.24
4	покупателей от возмещения затрат по оплате коммунальных услуг	726 310.75
5	покупателей от платных услуг необразовательного характера	104 500.00
6	обеспечения (расчеты) по начислению налогов	-33 000.00
Итого принявшая доход деятельность		6 949 044.91

Руководитель учреждения

Толокина Л.В.

Исполнитель

М.В. Ярасова

телефон

298-16-14



Обеспечения (расчеты)  
к плану финансово-хозяйственной деятельности на 2022 год и на плановый период 2023 и 2024 годов

МАОУ "СОШ № 44" г. Перми  
(наименование муниципального учреждения)  
на 2023 год

1. Обеспечения (расчеты) выплат персоналу (строка 2100)

Код видов расходов 111.112.119

Источник финансового обеспечения Приносящая доход деятельность (собственные доходы учреждения)

1.1. Обеспечения (расчеты) расходов на оплату труда

N	Должность, группа должностей	Установленная численность, единиц	Должностной оклад, руб.	Ежемесячные выплаты компенсационного характера, руб.	Ежемесячные выплаты стимулирующего характера, руб.	Ежемесячные надбавки к окладу, руб.	Районный коэффициент, руб.	Фонд оплаты труда, руб.	Источник финансирования
1	2	3	4	5	6	7	8	9	10
1	Административный персонал	1	7 236.61	-	-	-	1.15	99 865.67	
2	Педагогический персонал	-	0.00	-	-	-	1.15	0.00	
3	МОП персонал	2	5 620.81	-	-	-	1.15	155 134.33	
	<b>Итого:</b>	<b>x</b>	<b>x</b>	<b>x</b>	<b>x</b>	<b>x</b>	<b>x</b>	<b>255 000.00</b>	

1.2. Обеспечения (расчеты) выплат персоналу при направлении в служебные командировки

№	Наименование расходов	Средний размер выплат на одного работника в день, руб.	Количество работников, чел.	Количество дней	Сумма, руб. (гр. 3 x гр. 4 x гр. 5)
1	2	3	4	5	6
1	суточные	-	-	-	-
2	командировочные расходы	-	-	-	-
	<b>Итого:</b>	<b>x</b>	<b>x</b>	<b>x</b>	<b>-</b>

1.3. Обеспечения (расчеты) выплат персоналу по уходу за ребенком

№	Наименование расходов	Численность работников, получающих пособие	Количество выплат в год на одного работника	Размер выплаты (пособия) в месяц, руб.	Сумма, руб. (гр. 3 x гр. 4 x гр. 5)
1	2	3	4	5	6
1	пособий за первые три дня временной нетрудоспособности за счет средств работодателя, педагогический состав	18.00	12.00	3.89	840.00
	<b>Итого:</b>	<b>x</b>	<b>x</b>	<b>x</b>	<b>840.00</b>

1.4. Обеспечения (расчеты) страховых взносов на обязательное страхование в Пенсионный фонд Российской Федерации, в Фонд социального страхования Российской Федерации, в Федеральный фонд обязательного медицинского страхования<sup>1</sup>

№	Наименование государственного внебюджетного фонда	Размер базы для начисления страховых взносов, руб.	Сумма взноса всего, руб.
1	2	3	4
1	Страховые взносы в Пенсионный фонд Российской Федерации, всего	x	56 100.00
	в том числе:		
1.1	по ставке 22,0%	255 000.00	56 100.00
1.2	по ставке 10,0%	-	-
1.3	с применением пониженных тарифов взносов в Пенсионный фонд Российской Федерации для отдельных категорий плательщиков	-	-
2	Страховые взносы в Фонд социального страхования Российской Федерации, всего	x	7 905.00
	в том числе:		
2.1	обязательное социальное страхование на случай временной нетрудоспособности и в связи с материнством по ставке 2,9%	255 000.00	7 395.00
2.2	с применением ставки взносов в Фонд социального страхования Российской Федерации по ставке 0,0%	-	-
2.3	обязательное социальное страхование от несчастных случаев на производстве и профессиональных заболеваний по ставке 0,2%	255 000.00	510.00
2.4	обязательное социальное страхование от несчастных случаев на производстве и профессиональных заболеваний по ставке 0,9% <sup>2</sup>	-	-
2.5	обязательное социальное страхование от несчастных случаев на производстве и профессиональных заболеваний по ставке 0,9% <sup>2</sup>	-	-
3	Страховые взносы в Федеральный фонд обязательного медицинского страхования, всего (по ставке 5,1%)	255 000.00	13 005.00
	<b>Итого:</b>	<b>x</b>	<b>77 010.00</b>

<sup>1</sup> При расчете основных показателей страховых взносов в Пенсионный фонд Российской Федерации на обязательное пенсионное страхование, в Фонд социального страхования Российской Федерации на обязательное социальное страхование на случай временной нетрудоспособности и в связи с материнством, в Федеральный фонд обязательного медицинского страхования на обязательное медицинское страхование, а также страховых взносов на обязательное социальное страхование от несчастных случаев на производстве и профессиональных заболеваний учитываются тарифы страховых взносов, установленные законодательством Российской Федерации;

<sup>2</sup> Указываются страховые тарифы, дифференцируемые по классам профессионального риска, установленные Федеральным законом от 22 декабря 2005 г. № 179-ФЗ «О страховых тарифах на обязательное социальное страхование от несчастных случаев на производстве и профессиональных заболеваний на 2006 год».

2. Обеспечение (расчет) расходов на социальные и иные выплаты населению (строка 2200)

Код видов расходов 321-350

Источник финансового обеспечения Приносящая доход деятельность (собственные доходы учреждения)

№	Наименование показателя	Размер одной выплаты, руб.	Количество выплат в год	Общая сумма выплат, руб. (гр. 3 x гр. 4)
1	2	3	4	5
1		-	-	-
	<b>Итого:</b>	<b>x</b>	<b>x</b>	<b>-</b>

3. Обеспечение (расчет) расходов на уплату налогов, сборов и иных платежей (строка 2300)

Код видов расходов 851-853

Источник финансового обеспечения Приносящая доход деятельность (собственные доходы учреждения)



№	Наименование расходов	Налоговая база, руб.	Ставка налога, %	Сумма исчисленного налога, подлежащего уплате, руб. (гр. 3 x гр. 4/(100*0,1))
1	2	3	4	5
1	Земельный налог	196 637 136.94	1.50	294 956.00
2	Налог на имущество	51 822 726.77	2.20	114 010.00
<b>Итого:</b>		-	x	<b>408 966.00</b>

4. Обоснование (расчет) расходов на безвозмездное перечисление организациям и физическим лицам (строка 2400)

Код видов расходов 862

Источник финансового обеспечения: Приносящая доход деятельность (собственные доходы учреждения)

№	Наименование показателя	Размер одной выплаты, руб.	Количество выплат в год	Общая сумма выплат, руб. (гр. 3 x гр. 4)
1	2	3	4	5
1		-	-	-
<b>Итого:</b>		x	x	-

5. Обоснование (расчет) прочих выплат (кроме выплат на закупку товаров, работ, услуг) (строка 2500)

Код видов расходов 831

Источник финансового обеспечения: Приносящая доход деятельность (собственные доходы учреждения)

№	Наименование показателя	Размер одной выплаты, руб.	Количество выплат в год	Общая сумма выплат, руб. (гр. 3 x гр. 4)
1	2	3	4	5
1		-	-	-
<b>Итого:</b>		x	x	-

6. Обоснование (расчет) расходов на закупку товаров, работ, услуг (строка 2600)

Код видов расходов 244

Источник финансового обеспечения: Приносящая доход деятельность (собственные доходы учреждения)

6.1. Обоснование (расчет) расходов на оплату услуг связи

№	Наименование расходов	Количество номеров	Количество платежей в год	Стоимость за единицу, руб.	Сумма, руб. (гр. 3 x гр. 4 x гр. 5)
1	2	3	4	5	6
1	услуги связи	4.00	12	12.50	600.00
<b>Итого:</b>		x	x	x	<b>600.00</b>

6.2. Обоснование (расчет) расходов на оплату транспортных услуг

№	Наименование расходов	Количество услуг перевозки	Цена услуги перевозки, руб.	Сумма, руб. (гр. 3 x гр. 4)
1	2	3	4	5
1	Транспортные услуги (вывоз снега)		-	-
2	Транспортные услуги (экскурсии)		-	-
<b>Итого:</b>		x	x	-

6.3. Обоснование (расчет) расходов на оплату коммунальных услуг

№	Наименование показателя	Размер потребления ресурсов	Тариф (с учетом НДС), руб.	Индексация, %	Сумма, руб. (гр. 3 x гр. 4 x гр. 5)
1	2	3	4	5	6
1	водоснабжение, водотведение	1 096.45	49.54	1.04	56 489.15
2	вывоз ТБО	5.65	5 824.79	1.04	34 205.74
<b>Итого:</b>		x	x	x	<b>90 694.89</b>

6.4. Обоснование (расчет) расходов на оплату аренды имущества

№	Наименование показателя	Количество	Ставка арендной платы	Стоимость с учетом НДС, руб.
1	2	3	4	5
1		-	-	-
2		-	-	-
<b>Итого:</b>		x	x	-

6.5. Обоснование (расчет) расходов на оплату работ, услуг по содержанию имущества

№	Наименование показателя	Объект	Количество работ (услуг)	Стоимость работ (услуг), руб.
1	2	3	4	5
1	вывоз снега, благоустройство территории, кромирование	гр.перейный Ж.д. вокзал станция Д.П.Благовещенск 212	6	53 000.00
2	обслуживание компьютеров	гр.перейный Ж.д. вокзал станция Д.П.Благовещенск 212	15	20 000.00
3	обслуживание здания	гр.перейный Ж.д. вокзал станция Д.П.Благовещенск 212	12	133 052.56
4	опрессовка, промывка системы отопления	гр.перейный Ж.д. вокзал станция Д.П.Благовещенск 212	12	27 000.00
5	аварийные работы(ремонт калитки)	гр.перейный Ж.д. вокзал станция Д.П.Благовещенск 212	12	11 822.08
6	обслуживание контроля доступа	гр.перейный Ж.д. вокзал станция Д.П.Благовещенск 212	1	22 500.00
7	дезинфекция, дератизация	гр.перейный Ж.д. вокзал станция Д.П.Благовещенск 212	12	7 554.46
8	заправка картриджей	гр.перейный Ж.д. вокзал станция Д.П.Благовещенск 214	12	5 000.00
9	Ремонт оборудования (плиты, холодильник)-САД	гр.перейный Ж.д. вокзал станция Д.П.Благовещенск 214	12	3 000.00
<b>Итого:</b>		x	x	<b>282 929.10</b>

6.6. Обоснование (расчет) расходов на оплату прочих работ, услуг

№	Наименование показателя	Количество договоров	Стоимость услуги, руб.
1	2	3	4
1	физическая охрана	9	51 865.23
2	сертификаты, подписки	3	6 000.00
3	ведение сайта	180	18 000.00
4	организация мероприятий(весенний и осенний бал)	2	170 320.00
5	изготовление карт доступа	64	29 680.00
6	обучение, курсы повышения квалификации зам.директоров	7	45 000.00
7	ПТХ под выплаты (сэд)	65	481 510.62
8	ПТХ под начисления (сэд)	65	130 489.38
9	ПТХ под выплаты (шк)	115	1 196 174.06
10	ПТХ под начисления (шк)	115	324 163.18
<b>Итого:</b>		x	<b>2 453 202.47</b>

6.7. Расчет (обоснование) расходов на страхование

N	Наименование показателя	Количество во договоров	Сумма в год, руб.		
			Стоимость услуги, руб.	Бюджет Пермского края	Бюджет города Перми
1	2	3	5	5	6
1	Страхование имущества	-	-	-	-
<b>Итого:</b>		x	-	-	-

6.8. Обеспечение (расчет) расходов на приобретение основных средств

№	Наименование расходов	Количество	Средняя стоимость, руб.	Стоимость работ (услуг), руб. (гр. 3 x гр. 4)
1	2	3	4	5
1	приобретение прочих основных средств (оргтехника, технический инвентарь, музыкальное оборудование и т.п.)	54.00	685.19	37 000.00
<b>Итого:</b>		x	-	<b>37 000.00</b>

6.9. Обеспечение (расчет) расходов на приобретение материальных запасов

№	Наименование расходов	Количество	Средняя стоимость, руб.	Стоимость работ (услуг), руб. (гр. 3 x гр. 4)
1	2	3	4	5
1	Увеличение стоимости строительных материалов	2 036.00	19.16	39 000.00
2	Увеличение стоимости прочих оборотных запасов (чистящие моющие средства, канцтовары, кухонный инвентарь)	4 236.00	12.88	54 576.00
3	грамоты, дипломы, призы	150.00	466.67	70 000.00
4	Увеличение стоимости продуктов питания (сад)	1 115.00	2 186.33	2 437 760.12
5	Увеличение стоимости продуктов питания (сад) питание сотрудников	985.00	106.09	104 500.00
<b>Итого:</b>		-	x	<b>2 705 836.12</b>

344

346

349

342

342

7. Обеспечение (расчет) расходов на закупку товаров, работ, услуг

Код видов расходов \_\_\_\_\_ 247 \_\_\_\_\_

Источник финансового обеспечения: Приносящая доход деятельность (собственные доходы учреждения)

7.1. Обеспечение (расчет) расходов на оплату коммунальных услуг

№	Наименование показателя	Размер потребления ресурсов	Тариф (с учетом НДС), руб.	Индексация, %	Сумма, руб. (гр. 3 x гр. 4 x гр. 5)
1	2	3	4	5	6
1	оплата тепловой энергии (Г кал)	174.52	2 025.86	1.04	367 704.45
2	оплата электрической энергии	40 559.02	6.38	1.04	269 311.88
<b>Итого:</b>		x	x	x	<b>637 016.33</b>

Итого: выданы по расходам плана ФХД

№	Источник	Всего расходов в год, руб.
1	2	3
1	поступлений от использования собственности	759 194.80
2	поступлений от родительской платы	2 437 760.12
3	поступлений от платных образовательных услуг	2 921 329.24
4	поступлений от возмещения затрат по оплате коммунальных услуг	726 310.75
5	поступлений от платных услуг необразовательного характера	104 500.00
<b>Итого приносящая доход деятельность</b>		<b>6 949 094.91</b>

Руководитель учреждения \_\_\_\_\_

Толочко Л.В. \_\_\_\_\_

Исполнитель \_\_\_\_\_

М.В. Яркова \_\_\_\_\_

телефон \_\_\_\_\_





**Обоснования (расчеты) ДОХОДОВ**  
к плану финансово-хозяйственной деятельности на 2023 год

Наименование муниципального учреждения

МАОУ "СОШ № 44" г. Пермь

**1. Обоснования (расчеты) объема субсидии на выполнение муниципального задания за счет бюджета Пермского края**

Источник финансового обеспечения

муниципальное задание

Код аналитической группы подvida доходов

130 (131)

№	Наименование услуги	Контингент	Норматив	Сумма, руб	Корректировка муниципального задания	Финансовое обеспечение, руб.
<b>1</b>	<b>Реализация основных общеобразовательных программ начального общего образования</b>	<b>992</b>	<b>х</b>	<b>28 703 278,00</b>	<b>0,00</b>	<b>28 703 278,00</b>
	в том числе:					
1.1	Обучающиеся за исключением обучающихся с ограниченными возможностями здоровья (ОВЗ) и детей-инвалидов, очная	ФОТ	991	26 302,00	26 065 282,00	26 065 282,00
1.2	Обучающиеся за исключением обучающихся с ограниченными возможностями здоровья (ОВЗ) и детей-инвалидов, очная	ФМО	991	856,00	848 296,00	848 296,00
1.3	Расходы на выплаты за выполнение функций классного руководителя педагогическим работникам образовательных организаций	ФОТ	991	1 200,00	1 189 200,00	1 189 200,00
1.4	Обучающиеся за исключением обучающихся с ограниченными возможностями здоровья (ОВЗ) и детей-инвалидов, проходящие обучение по состоянию здоровья на дому, очная	ФОТ	1	78 214,00	78 214,00	78 214,00
1.5	Обучающиеся за исключением обучающихся с ограниченными возможностями здоровья (ОВЗ) и детей-инвалидов, проходящие обучение по состоянию здоровья на дому, очная	ФМО	1	856,00	856,00	856,00
1.6	Расходы на выплаты за выполнение функций классного руководителя педагогическим работникам образовательных организаций	ФОТ	1	1 200,00	1 200,00	1 200,00
	Адаптированная образовательная программа, очная (инклюзия)	ФОТ	15	34 682,00	520 230,00	520 230,00
<b>2</b>	<b>Реализация основных общеобразовательных программ основного общего образования</b>	<b>1055</b>	<b>х</b>	<b>35 327 470,00</b>	<b>0,00</b>	<b>35 327 470,00</b>
	в том числе:					
2.1	Обучающиеся за исключением обучающихся с ограниченными возможностями здоровья (ОВЗ) и детей-инвалидов, очная	ФОТ	1054	30 747,00	32 407 338,00	32 407 338,00
2.2	Обучающиеся за исключением обучающихся с ограниченными возможностями здоровья (ОВЗ) и детей-инвалидов, очная	ФМО	1054	1 098,00	1 157 292,00	1 157 292,00
2.3	Расходы на выплаты за выполнение функций классного руководителя педагогическим работникам образовательных организаций	ФОТ	1054	1 200,00	1 264 800,00	1 264 800,00
2.4	Обучающиеся за исключением обучающихся с ограниченными возможностями здоровья (ОВЗ) и детей-инвалидов, проходящие обучение по состоянию здоровья на дому, очная	ФОТ	1	114 240,00	114 240,00	114 240,00
2.5	Обучающиеся за исключением обучающихся с ограниченными возможностями здоровья (ОВЗ) и детей-инвалидов, проходящие обучение по состоянию здоровья на дому, очная	ФМО	1	1 098,00	1 098,00	1 098,00
2.6	Расходы на выплаты за выполнение функций классного руководителя педагогическим работникам образовательных организаций	ФОТ	1	1 200,00	1 200,00	1 200,00
2.7	Адаптированная образовательная программа, очная (инклюзия)	ФОТ	11	34 682,00	381 502,00	381 502,00
<b>3</b>	<b>Реализация основных общеобразовательных программ среднего общего образования</b>	<b>141</b>	<b>х</b>	<b>4 827 981,00</b>	<b>0,00</b>	<b>4 997 181,00</b>
	в том числе:					
3.1	Обучающиеся за исключением обучающихся с ограниченными возможностями здоровья (ОВЗ) и детей-инвалидов, очная	ФОТ	141	33 142,00	4 673 022,00	4 673 022,00
3.2	Обучающиеся за исключением обучающихся с ограниченными возможностями здоровья (ОВЗ) и детей-инвалидов, очная	ФМО	141	1 099,00	154 959,00	154 959,00
3.3	Расходы на выплаты за выполнение функций классного руководителя педагогическим работникам образовательных организаций	ФОТ	141	1 200,00	169 200,00	169 200,00
<b>4</b>	<b>Реализация основных общеобразовательных программ дошкольного образования</b>	<b>166</b>	<b>х</b>	<b>9 800 552,00</b>	<b>0,00</b>	<b>9 800 552,00</b>
	в том числе:					
4.1	Обучающиеся, за исключением детей-инвалидов, от 3 лет до 8 лет, очная, группа полного дня	ФОТ	146	56 235,00	8 210 310,00	8 210 310,00
4.2	Обучающиеся, за исключением детей-инвалидов, от 3 лет до 8 лет, очная, группа полного дня	ФМО	146	1 046,00	152 716,00	152 716,00
4.3	Адаптированная образовательная программа, обучающиеся, за исключением детей-инвалидов, от 3 лет до 8 лет, очная, группа полного дня	ФОТ	2	121 577,00	243 154,00	243 154,00
4.4	Адаптированная образовательная программа, обучающиеся, за исключением детей-инвалидов, от 3 лет до 8 лет, очная, группа полного дня	ФМО	2	1 046,00	2 092,00	2 092,00
4.5	Обучающиеся за исключением детей-инвалидов, до 3 лет, группа кратковременного пребывания детей	ФОТ	20	58 568,00	1 171 360,00	1 171 360,00
4.6	Обучающиеся за исключением детей-инвалидов, до 3 лет, группа кратковременного пребывания детей	ФМО	20	1 046,00	20 920,00	20 920,00
	<b>Итого:</b>	<b>х</b>	<b>х</b>	<b>х</b>	<b>х</b>	<b>78 828 481,00</b>

**2. Обоснования (расчеты) объема субсидии на выполнение муниципального задания за счет бюджета города Пермь**

Источник финансового обеспечения

муниципальное задание

Код аналитической группы подvida доходов

130 (131)

№	Наименование услуги	Контингент	Норматив	Сумма, руб	Уменьшение финансового обеспечения содержания имущества, сдаваемого в аренду	Корректировка муниципального задания	Финансовое обеспечение, руб.
---	---------------------	------------	----------	------------	--	--------------------------------------	------------------------------



1	Реализация основных общеобразовательных программ начального общего образования		992	x	4 678 549.76	-58453.32	0.00	4 620 096.44
	в том числе:							
1.1	очная ФМО		992	4 716.28	4 678 549.76	-58453.32		4 620 096.44
2	Реализация основных общеобразовательных программ основного общего образования		1055	x	4986795.1	-62060.32	0.00	4924734.78
	в том числе:							
2.1	очная ФМО		1055	4 726.82	4 986 795.10	-62060.32		4 924 734.78
3	Реализация основных общеобразовательных программ среднего общего образования		141	x	663 684.18	-7 641.85	0.00	656 042.33
	в том числе:							
3.1	очная ФМО		141	4 706.98	663 684.18	-7641.85		656 042.33
4	Организация отдыха детей и молодежи	ФМО	0		0.00	0.00	0.00	0.00
	в том числе:							
4.1	в лагерях досуга и отдыха в каникулярное время	ФМО			0.00			0.00
4.2	в разновозрастных отрядах в каникулярное время	ФМО			0.00			0.00
4.3	в разновозрастных отрядах в каникулярное время	ФМО			0.00			0.00
5	Реализация основных общеобразовательных программ		166	x	836813.44	0.00	0.00	836813.44
	в том числе:							
5.1	Обучающиеся за исключением обучающихся с ограниченными возможностями здоровья (ОВЗ) и детей-инвалидов, до 3 лет, очная, группа полного дня	ФМО	20	2 210.12	44 202.40			44 202.40
5.2	Обучающиеся за исключением обучающихся с ограниченными возможностями здоровья (ОВЗ) и детей-инвалидов, от 3 лет до 8 лет, очная, группа полного дня	ФМО	146	5 355.48	781 900.08			781 900.08
5.3	Адаптированная образовательная программа, обучающиеся с ограниченными возможностями здоровья (ОВЗ), от 3 лет до 8 лет, очная, группа полного дня	ФМО	2	5 355.48	10 710.96			10 710.96
6	Присмотр и уход		132	x	1371364.94	0.00	0.00	1371364.94
	в том числе:							
6.1	Физические лица за исключением льготных категорий, до 3 лет, группа полного дня	ФМО	20	1 809.41	36 188.20			36 188.20
6.2	Физические лица льготных категорий, определяемых учредителем, до 3 лет, группа полного дня (100%, компенсирующая направленность)	ФМО	2	33 770.00	67 540.00			67 540.00
6.3	Физические лица за исключением льготных категорий, от 3 лет до 8 лет, группа полного дня	ФМО	112	5 376.33	602 148.96			602 148.96
6.4	Физические лица льготных категорий, определяемых учредителем, от 3 лет до 8 лет, группа полного дня (50%)	ФМО	34	19 573.17	665 487.78			665 487.78
	Итого:		x	x	x	x	x	12 409 051.93

### 3. Обновления (расчеты) объема финансового обеспечения на нормативные затраты на содержание муниципального имущества за счет средств бюджета города Перми

Источник финансового обеспечения \_\_\_\_\_ муниципальное задание \_\_\_\_\_

Код аналитической группы подвида доходов \_\_\_\_\_ 130 (131) \_\_\_\_\_

№	Наименование услуги	Сумма, руб.	Уменьшение финансового обеспечения содержания имущества, сдаваемого в аренду	Финансовое обеспечение, руб.
1	Нормативные затраты на содержание муниципального имущества	2 639 221.74	-35 015.94	2 604 205.80
	Итого:	x	x	2 604 205.80

### 4. Обновления (расчеты) объема финансового обеспечения на затраты на уплату налогов за счет средств бюджета города Перми

Источник финансового обеспечения \_\_\_\_\_ муниципальное задание \_\_\_\_\_

Код аналитической группы подвида доходов \_\_\_\_\_ 130 (131) \_\_\_\_\_

№	Наименование услуги	Финансовое обеспечение, руб.
1	Затраты на уплату налогов	3 680 690.99
	в том числе:	
1.1	Земельный налог	2 654 601.00
1.2	Налог на имущество организаций	1 026 089.99
	Итого:	3 680 690.99

### 5. Обновления (расчеты) прочих поступлений от увеличения остатков денежных средств за счет возврата дебиторской задолженности прошлых лет

Источник финансового обеспечения \_\_\_\_\_

Код аналитической группы подвида доходов \_\_\_\_\_ 510 \_\_\_\_\_

№	Наименование услуги	Сумма остатков денежных средств за счет возврата дебиторской задолженности прошлых лет, руб.
1	Средства на выплату страхового обеспечения по временной нетрудоспособности и в связи с материнством за 2020г.	
	Итого:	0.00

### Итого поступления субсидии на выполнение муниципального задания плана ФХД

№	Источник	Всего поступления в год, руб.
1	Бюджет Пермского края	78 828 481.00
2	Бюджет города Перми	18 693 948.72
	Итого	97 522 429.72

Руководитель учреждения: \_\_\_\_\_ Толочко Л.В. \_\_\_\_\_ (ФИО)

Исполнитель: \_\_\_\_\_ М.В. Яркова \_\_\_\_\_ (ФИО)





Расчеты (обнования) к плану финансово-хозяйственной деятельности на 2022 год и на плановый период 2023 и 2024 годов

МАОУ "СОШ № 44" г. Пермь

на 2023 год

1. Расчеты (обнования) выплат персоналу (строка 210) <2>

Код видов расходов 111, 112, 119

Источник финансового обеспечения

Субсидии на выполнение государственного (муниципального) задания

1.1. Расчеты (обнования) расходов на оплату труда

N	Должность, группа должностей	Установленная численность, единицы	Должностной оклад, руб.	Ежемесячные выплаты компенсационного характера, руб.	Ежемесячные выплаты стимулирующего характера, руб.	Ежемесячные надбавки к окладу, руб.	Районный коэффициент, руб.	Фонд оплаты труда, руб.	Источники финансирования
1	Административный персонал	9,00	23 200,00	8 245,75	9 256,56	-	1,15	5 055 226,90	Бюджет Пермского края
2	Педагоги	164,00	12 976,85	2 589,56	2 996,61	-	1,15	42 011 819,00	Бюджет Пермского края
4	МОП персонал	10,00	7 949,62	19 548,79	3 580,50	-	1,15	4 288 889,58	Бюджет Пермского края
	Итого:	x	x	x	x	x	x	51 355 935,48	
1	Административно руководящий персонал	-	-	-	-	-	1,15	0,00	Бюджет города Пермь
2	Педагогический персонал	-	-	-	-	-	1,15	0,00	Бюджет города Пермь
	Итого:	x	-	x	x	x	-	-	-
	Итого:	-	-	-	-	-	-	51 355 935,48	

<1> Расчеты (обнования) плановых показателей по выплатам формируются раздельно по источникам финансового обеспечения в случае принятия органом, осуществляющим функции и полномочия учредителя, решения о планировании выплат по соответствующим расходам (по строкам 210-250 в графы 5-10) раздельно по источникам их финансового обеспечения.  
 <2> В расчет (обнование) плановых показателей выплат персоналу (строка 210 в таблицах 2, 3, 4 приложения к Порядку) включаются расходы на оплату труда, компенсационные выплаты, включая пособия, выплачиваемые из фонда оплаты труда, а также страховые взносы на обязательное пенсионное страхование, на обязательное социальное страхование в связи с материнством, на обязательное социальное страхование от несчастных случаев на производстве и профессиональных заболеваний, на обязательное медицинское страхование. При расчете плановых показателей по оплате труда учитываются расчетная численность работников, включая основную персонал, вспомогательный персонал, административно-управленческий персонал, обслуживающий персонал, расчетные должностные оклады, ежемесячные надбавки к должностному окладу, районные коэффициенты, стимулирующие выплаты, компенсационные выплаты, в том числе за работу в условиях и (или) особых условиях труда, при выполнении работ в других условиях, отклоняющихся от нормальных, а также иные выплаты, предусмотренные законодательством Российской Федерации, включая нормативные акты Учреждения в соответствии с утвержденным штатным расписанием, а также плановый учетный выпуск.  
 При расчете плановых показателей выплат компенсационного характера персоналу учреждений, не включенных в фонд оплаты труда, учитываются выплаты по количеству работников (сотрудников) расклад, сформированной по служебным командировкам, количеству раскладов на проездные медицинские осмотры, количеству раскладов на оплату стоимости проезда и оплаты багажа в месте использования отпуска и обратно для лиц, работающих в районах крайнего Севера и приравненных к ним местностях, в случае их смерти, иные компенсационные выплаты работникам, предусмотренные законодательством Российской Федерации, включая нормативные акты Учреждения.

1.2. Расчеты (обнования) выплат персоналу при направлении в служебные командировки

N	Наименование расходов	Средний размер выплаты на одного работника в день, руб.	Количество работников, чел.	Количество дней	Сумма в год, руб. (гр. 3 x гр. 4 x гр. 5)		
					Всего	Бюджет Пермского края	Бюджет города Пермь
1	2	3	4	5	6	7	8
	Итого:	x	x	x	-	-	-

1.3. Расчеты (обнования) выплат персоналу по уходу за ребенком и первые 3 дня периода нетрудоспособности

N	Наименование расходов	Численность работников, получающих пособие	Количество выплат в год на одного работника	Размер выплаты пособия в месяц, руб.	Сумма в год, руб. (гр. 3 x гр. 4 x гр. 5)		
					Всего	Бюджет Пермского края	Бюджет города Пермь
1	2	3	4	5	6	7	8
1	пособий за первые три дня временной нетрудоспособности за счет средств работодателя, педагогическим						
2	по уходу за ребенком до 3-х лет	2	2,00	215,63	862,50	862,50	-
	Итого:	x	x	x	-	862,50	-

1.4. Расчеты (обнования) страховых взносов на обязательное страхование в Пенсионный фонд Российской Федерации, в Фонд социального страхования Российской Федерации, в Федеральный фонд обязательного медицинского страхования <3>

N	Наименование государственного внебюджетного фонда	Размер базы для начисления страховых взносов, руб.	Сумма в год, руб.		
			Сумма в год, руб.	Бюджет Пермского края	Бюджет города Пермь
1	2	3	4	5	6
1	Страховые взносы в Пенсионный фонд Российской Федерации, всего	x	11 298 305,81	11 298 305,81	-
1.1	в том числе: по ставке 22,0%	51 355 935,48	11 298 305,81	11 298 305,81	-
1.2	по ставке 10,0%		-	-	-
1.3	с применением пониженных тарифов взносов в Пенсионный фонд Российской Федерации для отдельных категорий плательщиков		-	-	-
2	Страховые взносы в Фонд социального страхования Российской Федерации, всего	x	1 592 034,00	1 592 034,00	-
2.1	в том числе: обязательное социальное страхование на случай временной нетрудоспособности и в связи с материнством по ставке 2,9%	51 355 935,48	1 489 322,13	1 489 322,13	-
2.2	с применением ставки взносов в Фонд социального страхования Российской Федерации по ставке 0,0%		-	-	-
2.3	обязательное социальное страхование от несчастных случаев на производстве и профессиональных заболеваний по ставке 0,2%	51 355 935,48	102 711,87	102 711,87	-
2.4	обязательное социальное страхование от несчастных случаев на производстве и профессиональных заболеваний по ставке 0, % -4-		-	-	-
2.5	обязательное социальное страхование от несчастных случаев на производстве и профессиональных заболеваний по ставке 0, % -4-		-	-	-
3	Страховые взносы в Федеральный фонд обязательного медицинского страхования, всего (по ставке 5,1%)	51 355 935,48	2 619 152,71	2 619 152,71	-
	Итого:	x	15 509 492,52	15 509 492,52	-

<3> При расчете плановых показателей страховых взносов в Пенсионный фонд Российской Федерации на обязательное пенсионное страхование, в Фонд социального страхования Российской Федерации на обязательное социальное страхование на случай временной нетрудоспособности и в связи с материнством, в Федеральный фонд обязательного медицинского страхования на обязательное медицинское страхование, а также страховых взносов на обязательное социальное страхование от несчастных случаев на производстве и профессиональных заболеваний учитываются тарифы страховых взносов, установленные законодательством Российской Федерации.  
 <4> Указываются страховые тарифы, дифференцируемые по классам профессионального риска, установленные Федеральным законом от 22 декабря 2007 г. N 179-ФЗ "О страховых тарифах на обязательное социальное страхование от несчастных случаев на производстве и профессиональных заболеваний на 2007 год".

2. Расчет (обнование) расходов на социальные и иные выплаты населению (строка 220) <5>

Код видов расходов 321-350

Источник финансового обеспечения

Субсидии на выполнение государственного (муниципального) задания

N	Наименование показателя	Размер одной выплаты, руб.	Количество выплат в год	Сумма в год, руб.		
				Общая сумма выплат, руб. (гр. 3 x гр. 4)	Бюджет Пермского края	Бюджет города Пермь
1	2	3	4	5	6	7
1						
	Итого:	x	x	-	-	-



\*5) Расчет (обоснование) плановых показателей расходов на выплаты и иные выплаты налогоплательщикам (строка 230 в таблицах 2, 3, 4 приложения к Порядку), не связанных с выплатами работникам, включаемыми в рамках трудовых отношений (расходы по социальному обеспечению населения или рамках систем государственного пенсионного, социального, медицинского страхования, в том числе по оплате медицинского обслуживания, оплате услуг по санаторно-курортному лечению и в целях поддержания здоровья, а также выплаты бывшим работникам учреждений), в том числе в плановый период, профессиональным спортсменам, осуществляется с учетом количества планируемых выплат в год и их размера.

### 3. Расчет (обоснование) расходов на уплату налогов, сборов и иных платежей (строка 230) <6>

Код видов расходов 851-853

Источник финансового обеспечения Субсидии на выполнение государственного (муниципального) задания

N	Наименование расходов	Налоговая база, руб.	Ставка налога, %	Сумма в год, руб.		
				Сумма нечисленного налога, подлежащего уплате, руб. (гр. 3 x гр. 4 / 100*0,9)	Бюджет Пермского края	Бюджет города Перми
1	2	3	4	5	6	7
1	Земельный налог	196 637 136.94	1.50	2 654 601.00	-	2 654 601.00
2	Налог на имущество	51 822 727.00	2.20	1 026 089.99	-	1 026 089.99
<b>Итого:</b>		-	<b>x</b>	<b>3 680 690.99</b>	-	<b>3 680 690.99</b>

\*6) Расчет (обоснование) расходов по уплате налогов, сборов и иных платежей (строка 230 в таблицах 2, 3, 4 приложения к Порядку) осуществляется с учетом объема налогообложения, особенностей определения налоговой базы, налоговых льгот, оснований и периодов их применения, а также налоговой ставки, порядка и сроков уплаты по каждому налогу в соответствии с законодательством Российской Федерации о налогах и сборах.

### 4. Расчет (обоснование) расходов на безвозмездное перечисление организациям (строка 240) <7>

Код видов расходов

Источник финансового обеспечения Субсидии на выполнение государственного (муниципального) задания

N	Наименование показателя	Размер одной выплаты, руб.	Количество выплат в год	Сумма в год, руб.		
				Общая сумма выплат, руб. (гр. 3 x гр. 4)	Бюджет Пермского края	Бюджет города Перми
1	2	3	4	5	6	7
1	-	-	-	-	-	-
<b>Итого:</b>		<b>x</b>	<b>x</b>	-	-	-

\*7) Расчет (обоснование) плановых показателей безвозмездных перечислений организациям (строка 240 в таблицах 2, 3, 4 приложения к Порядку) осуществляется с учетом количества планируемых безвозмездных перечислений организациям в год и их размера.

### 5. Расчет (обоснование) прочих расходов (кроме расходов на закупку товаров, работ, услуг) (строка 250) <8>

Код видов расходов

Источник финансового обеспечения Субсидии на выполнение государственного (муниципального) задания

N	Наименование показателя	Размер одной выплаты, руб.	Количество в год	Сумма в год, руб.		
				Общая сумма выплат, руб. (гр. 3 x гр. 4)	Бюджет Пермского края	Бюджет города Перми
1	2	3	4	5	6	7
1	-	-	-	-	-	-
<b>Итого:</b>		<b>x</b>	<b>x</b>	-	-	-

\*8) Расчет (обоснование) прочих расходов (кроме расходов на закупку товаров, работ, услуг) (строка 250 в таблицах 2, 3, 4 приложения к Порядку) осуществляется по видам выплат с учетом количества планируемых выплат в год и их размера.

### 6. Расчет (обоснование) расходов на закупку товаров, работ, услуг (строка 260) <9>

Код видов расходов 244

Источник финансового обеспечения Субсидии на выполнение государственного (муниципального) задания

#### 6.1. Расчет (обоснование) расходов на оплату услуг связи

N	Наименование расходов	Количество номеров	Количество платежей в год	Стоимость за единицу, руб.	Сумма в год, руб.		
					Сумма, руб. (гр. 3 x гр. 4 x гр. 5)	Бюджет Пермского края	Бюджет города Перми
1	2	3	4	5	6	7	8
1	Предоставление оперативной связи (сигнализация)	1	12	12 053.70	144 644.40	144 644.40	-
2	Отображение данных с помощью личного кабинета, получаемых с датчиков	10	12	-	0.00	-	-
3	услуги связи	3	12	5 800.00	69 600.00	-	69 600.00
<b>Итого:</b>		<b>x</b>	<b>x</b>	<b>x</b>	<b>214 244.40</b>	<b>144 644.40</b>	<b>69 600.00</b>

\*9) В расчет расходов на закупку товаров, работ, услуг (строка 260 в таблицах 2, 3, 4 приложения к Порядку) включаются расходы на оплату услуг связи, транспортных услуг, коммунальных услуг, на оплату аренды имущества, содержание имущества, прочие работ и услуг (в том числе обязательному страхованию гражданской ответственности владельцев транспортных средств, информационным услугам, консультационным услугам, экспертным работам, юридическим услугам, научно-исследовательским работам), определяемых с учетом требований к закупкам заключенных государственных контрактов, работ, услуг в соответствии с законодательством Российской Федерации о контрактной системе в сфере закупок товаров, работ для обеспечения государственных и муниципальных нужд. Расчет плановых показателей на оплату услуг связи должен учитывать количество абонентских номеров, подключаемых к сети связи, шлюзу услуг связи, ежемесячную абонентскую плату в расчете на один абонентский номер, количество месяцев предоставления услуги, режим предоставления услуги, режим предоставления услуги междугородним, межрегиональным и местным телефонным сообщениям, а также стоимость услуг при предоставлении услуги по тарифной сетке, количеству персональной информации, в том числе с использованием фидбэков и специальной связи, стоимости персональной информации в каждом месяце, стоимости аренды интернет-каналов, телефонных номеров на интернет-услуги или системы интернет-трафика.

#### 6.2. Расчет (обоснование) расходов на оплату транспортных услуг <10>

N	Наименование расходов	Количество услуг перевозки	Цена услуги перевозки, руб.	Сумма в год, руб.		
				Сумма, руб. (гр. 3 x гр. 4)	Бюджет Пермского края	Бюджет города Перми
1	2	3	4	5	6	7
1	-	-	-	-	-	-
<b>Итого:</b>		<b>x</b>	<b>x</b>	-	-	-

\*10) Расчет (обоснование) плановых показателей по оплате транспортных услуг осуществляется с учетом видов услуг по перевозке (транспортным) грузов, пассажирских перевозок (количество заключенных договоров) и стоимости указанных услуг.

#### 6.3. Расчет (обоснование) расходов на оплату коммунальных услуг <11>

N	Наименование показателя	Размер потребления ресурсов	Тариф (с учетом НДС), руб.	Индексация, %	Сумма в год, руб.		
					Сумма, руб. (гр. 3 x гр. 4 x гр. 5)	Бюджет Пермского края	Бюджет города Перми
1	2	3	4	5	6	7	8
1	водоснабжение, водоотведение	7 358.82	49.54	1.04	379 126.52	-	379 126.52
2	вывоз ТБО	41.60	5 824.79	1.04	252 000.00	-	252 000.00
<b>Итого:</b>		<b>x</b>	<b>x</b>	<b>x</b>	<b>631 126.52</b>	-	<b>631 126.52</b>

\*11) Расчет (обоснование) плановых показателей по оплате коммунальных услуг включает в себя расчеты расходов на газоснабжение (иные виды топлива), на электроснабжение, теплоснабжение, горячее водоснабжение, холодное водоснабжение и водоотведение с учетом количества заключенных договоров о предоставлении коммунальных услуг, объемов, тарифов на оказание коммунальных услуг (в том числе с учетом применяемого единовременного, дифференцированного по зонам суток или дающего скидку на электроэнергию), расчетной потребности планового потребления услуг и затрат на транспортировку топлива (при наличии).

#### 6.4. Расчет (обоснование) расходов на оплату аренды имущества <12>

N	Наименование показателя	Количество	Ставка арендной платы	Сумма в год, руб.		
				Стоимость с учетом НДС, руб.	Бюджет Пермского края	Бюджет города Перми
1	2	3	4	5	6	7
1	-	-	-	-	-	-
<b>Итого:</b>		<b>x</b>	<b>x</b>	<b>x</b>	-	-



\*12) Расчеты (обоснование) расходов на оплату аренды имущества, в том числе объектов недвижимого имущества, определяются с учетом арендной платы (количество арендуемого оборудования, иного имущества), количества месяцев (суток, часов) аренды, цены аренды в месяц (сутки, час), а также стоимости включаемых услуг (по содержанию имущества, по охране, погребленным коммунальным услуг).

6.5. Расчет (обоснование) расходов на оплату работ, услуг по содержанию имущества <13>

N	Наименование расходов	Объект	Количество работ (услуг)	Сумма в год, руб.		
				Стоимость работ (услуг), руб.	Бюджет Пермского края	Бюджет города Перми
1	уборка и вывоз снега, благоустройство территории, крошение снега-Школа	пр.парковый 28,ул.маковского 33	18	30 000.00	-	30 000.00
2	дезинфекция, дератизация-Школа	пр.парковый 28,ул.маковского 33	12	85 833.02	-	85 833.02
3	Обработка школы-Школа	пр.парковый 28,ул.маковского 33	12	0.00	-	0.00
4	обслуживание компьютеров-Школа	пр.парковый 28,ул.маковского 33	12	404 000.00	-	404 000.00
5	заправка картриджей-Школа	пр.парковый 28,ул.маковского 33	12	70 000.00	-	70 000.00
6	проверка вентиляционных систем-Школа	пр.парковый 28,ул.маковского 33	12	0.00	-	0.00
7	комплексная защита объекта-Школа	пр.парковый 28,ул.маковского 33	12	441 000.00	-	441 000.00
8	обслуживание Стрелен-мониторинг-Школа	пр.парковый 28,ул.маковского 33	12	33 600.00	-	33 600.00
9	обслуживание огнетушителей-Школа	пр.парковый 28,ул.маковского 33	1	4 000.00	-	4 000.00
10	обслуживание здания-Школа	пр.парковый 28,ул.маковского 33	12	1 373 100.00	-	1 373 100.00
11	клининговые услуги (здание, территория)-Школа	пр.парковый 28,ул.маковского 33	1	3 047 100.01	-	3 047 100.01
12	техническое обслуживание приборов учета теплоэнергии-Школа	пр.парковый 28,ул.маковского 33	1	16 800.00	-	16 800.00
13	опрессовка, промывка системы отопления-Школа	пр.парковый 28,ул.маковского 33	1	100 000.00	-	100 000.00
14	Проверка противопожарной-Школа	пр.парковый 28,ул.маковского 33	1	12 000.00	-	12 000.00
15	Визуальное обследование (долг)-Школа	пр.парковый 28,ул.маковского 33	1	75 000.00	-	75 000.00
16	тек.ремонт-установка противопожарных клапанов-Школа	пр.парковый 28,ул.маковского 33	1	56 000.00	-	56 000.00
<b>Итого:</b>		x	x	<b>5 748 433.03</b>	<b>0.00</b>	<b>5 748 433.03</b>

\*13) Расчеты (обоснование) расходов на содержание имущества осуществляется с учетом типовых сметных работ и их сметной стоимости, определенной с учетом необходимого объема сметных работ, графика регламентно-профилактических работ по ремонту оборудования, работами у санитарно-техническому обслуживанию, охране труда (включая уборку помещений и территории, вывоз твердых бытовых отходов, мойку, замену картриджа, дезинфекция, дератизация), а также охраны его имущества для оказания государственной (муниципальной) услуг.

6.6. Расчет (обоснование) расходов на оплату прочих работ, услуг <14>

N	Наименование показателя	Количество договоров	Сумма в год, руб.		
			Стоимость услуги, руб.	Бюджет Пермского края	Бюджет города Перми
1	опубликование отчета о деятельности-Школа	1	15 000.00	-	15 000.00
2	медосмотры-Школа	1	165 000.00	-	165 000.00
3	Физическая охрана-Школа	1	1 070 000.00	-	1 070 000.00
4	считывание данных отопления и ГВС-Школа	1	25 200.00	-	25 200.00
5	сертификаты (СИС, Санни), подписки-Школа	1	5 000.00	-	5 000.00
6	юридические услуги -Школа	1	140 000.00	-	140 000.00
7	обслуживание системы сигнализации (охрана)-Школа	1	40 600.00	-	40 600.00
8	установка оборудования-Школа	1	20 000.00	-	20 000.00
9	Курсы повышения квалификации	12	173 000.00	170 000.00	3 000.00
<b>Итого:</b>		x	<b>1 653 800.00</b>	<b>170 000.00</b>	<b>1 483 800.00</b>

\*14) Расчеты (обоснование) расходов на оплату работ и услуг, не относящихся к расходам на оплату услуг охраны, транспортных расходов, коммунальных услуг, расходов на аренду имущества, а также работ и услуг по его содержанию, включают в себя расходы на необходимые вывоз на свалочные, в том числе на оказание страхования гражданской ответственности владельцев транспортных средств, тиражирование услуг, информационные услуги с учетом количества печатных изданий, количества издаваемых изданий, количества издаваемых экземпляров, количества приобретенных экземпляров отечественной, приобретенных периодических изданий.

Страховая премия (страховые взносы) определяется в соответствии с количеством затраченных работными, застрахованного имущества, с учетом базисных ставок страховых тарифов и страховых коэффициентов в нем, определенных с учетом технологических характеристик застрахованного имущества, характера страхового риска и условий договора страхования, в том числе на основании факторов и в размерах в соответствии с условиями договора страхования.

Расходы на повышение квалификации (профессионального переподготовку) определяются с учетом графика законодательства Российской Федерации, количества работников, направленных на повышение квалификации, и цены обучения одного работника по каждому виду дополнительного профессионального образования.

6.7. Расчет (обоснование) расходов на приобретение основных средств <15>

N	Наименование расходов	Количество	Средняя стоимость, руб.	Сумма в год, руб.		
				Стоимость работ (услуг), руб. (гр. 3 x гр. 4)	Бюджет Пермского края	Бюджет города Перми
1	приобретение учебной литературы	1248	1 357.38	1 694 004.10	1 694 004.10	-
2	приобретение оборудования для учебных целей (проекторы)	4	25 997.50	103 990.00	103 990.00	-
3	приобретение прочих основных средств-медоборудование-Ш	1	227 640.00	227 640.00	-	227 640.00
<b>Итого:</b>		x	x	<b>2 025 634.10</b>	<b>1 797 994.10</b>	<b>227 640.00</b>

6.8. Расчет (обоснование) расходов на приобретение материальных запасов <15>

N	Наименование расходов	Количество	Средняя стоимость, руб.	Сумма в год, руб.		
				Стоимость работ (услуг), руб. (гр. 3 x гр. 4)	Бюджет Пермского края	Бюджет города Перми
1	Увеличение стоимости прочих оборотных запасов (чистящие, моющие, кухонного инвентаря, утварь)		0.00	-	-	-
2	Увеличение стоимости прочих оборотных запасов (Лампы,удлинитель и переходники для проектора)	316.00	155.06	49 000.00	49 000.00	-
3	приобретение лекарственных препаратов и материалов, применяемых в медицинских целях	1	2580.00	2 580.00	-	2 580.00
<b>Итого:</b>			x	<b>51 580.00</b>	<b>49 000.00</b>	<b>2 580.00</b>

\*15) Расчеты (обоснование) расходов на приобретение основных средств (за исключением оборудования, транспортных средств, мебели, инвентаря, бытовых приборов) осуществляется с учетом среднего срока эксплуатации приобретаемого имущества. При расчете (обосновании) определяются нормы амортизации (нормы износа) имущества, выраженные в натуральных показателях, установленные применяемые акты, а также стоимость приобретаемого недвижимого имущества, определяемая методом сопоставления рыночных цен (анализа рынка), заключенных в аналогичных условиях (содержания) товаров, работ, услуг, в том числе информации о ценах организаций-поставщиков, об уровне цен, имеющихся в открытом государственном реестре, а также с учетом средней информации и специализированной литературе, включая официальные сайты в информационно-телекоммуникационной сети "Интернет" производителей и поставщиков.

Расходы (обоснование) расходов на приобретение материальных запасов осуществляется с учетом необходимости в производстве питания, заготовке средств, горюче-смазочных и строительных материалов, мебели, инвентаря и специальной одежды и обуви, запчастей частей и оборудования и транспортных средств, коллективных договоров и коллективных договоров в соответствии с нормами амортизации (нормы износа), выраженные в натуральных показателях.

6.9. Расчет (обоснование) расходов на страхование

N	Наименование расходов	Количество	Средняя стоимость, руб.	Сумма в год, руб.		
				Стоимость работ (услуг), руб. (гр. 3 x гр. 4)	Бюджет Пермского края	Бюджет города Перми
1	Страхование	1.00	10 000.00	10 000.00	-	10 000.00
<b>Итого:</b>			x	<b>10 000.00</b>	<b>-</b>	<b>10 000.00</b>

6.10. Услуги, работы для целей капитальных вложений

N	Наименование расходов	Количество	Средняя стоимость, руб.	Сумма в год, руб.
---	-----------------------	------------	-------------------------	-------------------

1	2	3	4	5	6	7
1	2	3	4	5	6	7
1	монтаж системы видеонаблюдения-Школа	1	72 694.00	72 694.00	-	72 694.00
2	монтаж автоматических ворот-Школа	1	140 000.00	140 000.00	-	140 000.00
<b>Итого:</b>		-	<b>x</b>	<b>212 694.00</b>	-	<b>212 694.00</b>

7. Обоснование (расчет) расходов на закупку товаров, работ, услуг

Код видов расходов 247

Источники финансового обеспечения: Приносящая доход деятельность (собственные доходы учреждения)

7.1. Обоснование (расчет) расходов на оплату коммунальных услуг

N	Наименование расходов	Размер потребления ресурсов	Тариф (с учетом НДС), руб.	Индексация, %	Сумма в год, руб.		
					Стоимость работ (услуг), руб. (гр. 3 x гр. 4)	Бюджет Пермского края	Бюджет города Перми
1	2	3	4	5	6	7	8
1	оплата тепловой энергии (Гкал)	1 301.59	2 025.86	1.04	2 742 300.00	-	2 742 300.00
2	оплата электрической энергии	252 546.05	6.38	1.04	1 676 905.80	-	1 676 905.80
<b>Итого:</b>		-	<b>x</b>		<b>4 419 205.80</b>	-	<b>4 419 205.80</b>

**Итого выплат по расходам плана ФХД**

N	Источник	Всего расходов в год, руб.
1	Бюджет Пермского края	69 027 929.00
2	Бюджет города Перми	16 485 770.34
<b>Итого</b>		<b>85 513 699.34</b>

Руководитель учреждения:

Толочко Л.В.  
(ФИО)

Исполнитель:

М.В. Яркова  
(ФИО)













Итого:	x	x	x	-	-
--------	---	---	---	---	---

<12> Расчеты (обоснование) расходов на оплату аренды имущества, в том числе объектов недвижимого имущества, определяются с учетом арендной площади (количества арендного оборудования, иного имущества), количества месяцев (суток, часов) аренды, цены аренды в месяц (сутки, час), а также стоимости возмещающих услуг (по содержанию имущества, его охране, потребляемых коммунальных услуг).

6.5. Расчет (обоснование) расходов на оплату работ, услуг по содержанию имущества <13>

N	Наименование расходов	Объект	Количество работ (услуг)	Сумма в год, руб.		
				Стоимость работ (услуг), руб.	Бюджет Пермского края	Бюджет города Перми
1	2	3	4	5	6	7
1	вывоз снега, благоустройство территории, кронирование-САД	Подлесная 21/2	12	8 000.00	-	8 000.00
2	дезинфекция, дератизация-САД	Подлесная 21/2	12	8 471.40	-	8 471.40
3	обслуживание компрессоров-САД	Подлесная 21/2	12	13 000.00	-	13 000.00
4	заправка картриджами-САД	Подлесная 21/2	12	20 000.00	-	20 000.00
5	проверка вентиляционных систем-САД	Подлесная 21/2	12	-	-	-
6	комплексная защита объекта-САД	Подлесная 21/2	12	138 000.00	-	138 000.00
7	обслуживание Стрелен-мониторинг-САД	Подлесная 21/2	12	16 800.00	-	16 800.00
8	обслуживание здания-САД	Подлесная 21/2	12	26 000.00	-	26 000.00
9	клининговые услуги (здание, территория)-САД	Подлесная 21/2	12	50 000.00	-	50 000.00
10	опрессовка, промывка системы отопления-САД	Подлесная 21/2	12	15 000.00	-	15 000.00
11	обслуживание оборудования-САД	Подлесная 21/2	1	31 640.00	-	31 640.00
12	Услуги прачечной-САД	Подлесная 21/2	1	26 000.00	-	26 000.00
13	Чистка ковров-САД	Подлесная 21/2	1	12 000.00	-	12 000.00
14	Обслуживание огнетушителей-САД	Подлесная 21/2	1	5 000.00	-	5 000.00
15	Гидроиспытания-САД	Подлесная 21/2	1	5 000.00	-	5 000.00
16	Визуальное обследование (дог)-САД	Подлесная 21/2	1	35 000.00	-	35 000.00
17	тек. ремонт-установка противопожарных клапанов-САД	Подлесная 21/2	1	27 000.00	-	27 000.00
Итого:	x	x	x	436 911.40	-	436 911.40

<13> Расчеты обоснования расходов на содержание имущества имущества в том числе объектов недвижимого имущества, определяются с учетом арендной площади (количества арендного оборудования, иного имущества), количества месяцев (суток, часов) аренды, цены аренды в месяц (сутки, час), а также стоимости возмещающих услуг (по содержанию имущества, его охране, потребляемых коммунальных услуг).

6.6. Расчет (обоснование) расходов на оплату прочих работ, услуг <14>

N	Наименование показателя	Количество договоров	Сумма в год, руб.		
			Стоимость услуги, руб.	Бюджет Пермского края	Бюджет города Перми
1	2	3	4	5	6
1	мелкосмотр-САД	1.00	45 000.00	-	45 000.00
2	физическая охрана-САД	1.00	474 000.00	30 000.00	444 000.00
3	считывание данных отопления и ГВС-САД	1.00	12 600.00	-	12 600.00
4	обслуживание системы сигнализации (охраны)-САД	1.00	20 300.00	-	20 300.00
5	курсы по повышению квалификации	1.00	30 000.00	30 000.00	-
Итого:	x	x	581 900.00	60 000.00	521 900.00

<14> Расчеты обоснования расходов на оплату прочих работ, услуг на содержание имущества имущества в том числе объектов недвижимого имущества, определяются с учетом арендной площади (количества арендного оборудования, иного имущества), количества месяцев (суток, часов) аренды, цены аренды в месяц (сутки, час), а также стоимости возмещающих услуг (по содержанию имущества, его охране, потребляемых коммунальных услуг).

6.7. Расчет (обоснование) расходов на приобретение основных средств <15>

N	Наименование расходов	Количество	Средняя стоимость, руб.	Сумма в год, руб.		
				Стоимость работ (услуг), руб. (гр. 3 x гр. 4)	Бюджет Пермского края	Бюджет города Перми
1	2	3	4	5	6	7
1	приобретение водонагревателя	2.00	4 159.35	8 318.70	-	8 318.70
Итого:	x	x	x	8 318.70	-	8 318.70

6.8. Расчет (обоснование) расходов на приобретение материальных запасов <15>

N	Наименование расходов	Количество	Средняя стоимость, руб.	Сумма в год, руб.		
				Стоимость работ (услуг), руб. (гр. 3 x гр. 4)	Бюджет Пермского края	Бюджет города Перми
1	2	3	4	5	6	7
1	Увеличение стоимости прочих оборотных запасов (чистящие, моющие, кухонного инвентаря, утварь)	7.00	1352.28	9 465.96	-	9 465.96
2	Увеличение стоимости прочих оборотных запасов (канцелярские товары)	312.00	126.61	39 502.32	10 000.00	29 502.32
3	Увеличение стоимости мягкого инвентаря (постельное белье)	521.00	87.77	45 728.00	45 728.00	-
4	Увеличение стоимости продуктов питания	10.00	13200.00	132 000.00	-	132 000.00
Итого:	x	x	x	226 696.28	55 728.00	170 968.28

<15> Расчеты обоснования расходов на приобретение материальных запасов определяются с учетом количества единиц закупки, средней стоимости единицы закупки, количества месяцев (суток, часов) аренды, цены аренды в месяц (сутки, час), а также стоимости возмещающих услуг (по содержанию имущества, его охране, потребляемых коммунальных услуг).

6.9. Расчет (обоснование) расходов на страхование

N	Наименование расходов	Количество	Средняя стоимость, руб.	Сумма в год, руб.		
				Стоимость работ (услуг), руб. (гр. 3 x гр. 4)	Бюджет Пермского края	Бюджет города Перми
1	2	3	4	5	6	7
1	Страхование	1.00	-	-	-	-
Итого:	x	x	x	-	-	-

7. Обоснование (расчет) расходов на закупку товаров, работ, услуг

Код видов расходов 247

Источник финансового обеспечения Приносящая доход деятельность (собственные доходы учреждения)

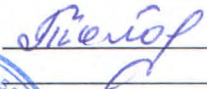
7.1. Обоснование (расчет) расходов на оплату коммунальных услуг

N	Наименование расходов	Размер потребления ресурсов	Тариф (с учетом НДС), руб.	Индексация, %	Сумма в год, руб.		
					Стоимость работ (услуг), руб (гр. 3 х гр. 4)	Бюджет Пермского края	Бюджет города Перми
1	2	3	4	5	6	7	8
1	оплата тепловой энергии (Гкал)	215.01	2 025.86	1.04	453 000.00	-	453 000.00
2	оплата электрической энергии	65 361.45	6.38	1.04	434 000.00	-	434 000.00
<b>Итого:</b>					<b>887 000.00</b>	<b>-</b>	<b>887 000.00</b>

Итого выплат по расходам плана ФХД

N	Источник	Всего расходов в год, руб.
1	Бюджет Пермского края	9 800 552.00
2	Бюджет города Перми	2 208 178.38
<b>Итого</b>		<b>12 008 730.38</b>

Руководитель учреждения



Толочко Л.В.  
(ФИО)

Исполнитель

М.В. Яркова  
(ФИО)



















Обоснования (расчеты) ДОХОДОВ  
к плану финансово-хозяйственной деятельности на 2023 год

Наименование муниципального учреждения

МАОУ "СОШ № 44" г. Перми

1. Обоснования (расчеты) объема субсидий на осуществление капитальных вложений в объекты капитального строительства

Источник финансового обеспечения

капитальные вложения

Код аналитической группы подвида доходов

160 (162)

№	Вид субсидии	Финансовое обеспечение, руб.		
		Федеральный бюджет	Бюджет Пермского края	Бюджет города Перми
1				
<b>Итого:</b>		-	-	-

Итого поступления субсидий на иные цели плана ФХД

№	Источник	Всего поступления в год, руб.
1	Федеральный бюджет	-
2	Бюджет Пермского края	-
3	Бюджет города Перми	-
<b>Итого</b>		<b>0.00</b>

Руководитель учреждения:

Толочко Л.В.

Исполнитель:

М.В. Яркова







**Обоснование (расчеты) ДОХОДОВ**

к проекту плана финансово-хозяйственной деятельности на 2022 год

Наименование муниципального учреждения

МАОУ "СОШ №44" г. Пермь

**1. Обоснование (расчеты) поступлений от использования собственности**

Код аналитической группы подкласса доходов

120 (121)

Источник финансового обеспечения

прямая доход деятельность

№ п/п	Адрес помещения, сдаваемого в аренду	Дата и номер договора аренды	Арендная недвижимого имущества на постоянной основе					Почасовая аренда недвижимого имущества					Аренда особо ценного движимого имущества					Аренда иного движимого имущества					Общая сумма арендной платы в год, руб. (гр. 8 + гр. 13 + гр. 18 + гр. 21)
			Среднегодовая ставка на аренду (руб. в кв. м)	Площадь арендуемого помещения (кв. м)	Площадь арендуемого помещения (кв. м)	Площадь арендуемого помещения (кв. м)	Площадь арендуемого помещения (кв. м)	Площадь арендуемого помещения (кв. м)	Площадь арендуемого помещения (кв. м)	Площадь арендуемого помещения (кв. м)	Площадь арендуемого помещения (кв. м)	Площадь арендуемого помещения (кв. м)	Площадь арендуемого помещения (кв. м)	Площадь арендуемого помещения (кв. м)	Площадь арендуемого помещения (кв. м)	Площадь арендуемого помещения (кв. м)	Площадь арендуемого помещения (кв. м)	Площадь арендуемого помещения (кв. м)	Площадь арендуемого помещения (кв. м)	Площадь арендуемого помещения (кв. м)			
1	2	3	4	5	6	7	8	9	10	11	12	13	14	15	16	17	18	19	20	21	22		
1	Пом. №305/ком. № 2	2 стр.	133,80	150,51	148,70	12,00	208 373,69	276,00	310,46	187,10	285,00	88 481,35						12,00	1 286,00	8 383,17	107 798,00	464 851,02	
2	Пом. №305/ком. № 01-10.09							44,02	49,51	303,50	288,00	14 260,15										14 260,15	
3	Пом. №305/ком. № 1	1 стр.	139,00	156,35	103,80	12,00	193 813,592	252,00	283,46	253,00	279,00	79 086,01							12,00	3 398,00	3 822,29	45 667,49	518 769,43
<b>Итого</b>							<b>482 289,42</b>				<b>181 977,49</b>										<b>182 666,49</b>	<b>797 892,69</b>	

**2. Обоснование (расчеты) поступлений арендной платы за услуги прачечной и ухода**

Код аналитической группы подкласса доходов

131

Источник финансового обеспечения

прямая доход деятельность

№ п/п	Наименование арендаторской услуги	Уровень платы за услуги (руб./мес)		Кол-во использованных чел.	Среднее количество в год (чел.)	Сумма арендной платы, руб. (с учетом льготной категории детей, руб.)		Кол-во использованных льготных категорий, чел. (чел.)				Сумма льготы арендной платы, льготной категории руб. (гр. 10 + гр. 11 + гр. 12) * 100%	Высвободившийся доход в виде компенсации, руб.	Всего сумма арендной платы за услуги прачечной и ухода, руб. (гр. 7 + гр. 8 + гр. 11 + гр. 12)	
		арендаторского дня	арендаторского дня			арендаторского дня	арендаторского дня	арендаторского дня	арендаторского дня	арендаторского дня	арендаторского дня				
1	2	3	4	5	6	7	8	9	10	11	12	13	14	15	16
1	Услуги прачечной и ухода (арендатор до 3 лет)	-	41,04	-	20,00	100,00	-	82 076,80	-	2,00	-	-	8 103,84	-	71 972,96
2	Услуги прачечной и ухода (арендатор от 3 до 8 лет)	152,03	50,67	148	-	127	2 846 253,24	-	20	-	2,00	-	31 7 636,77	71 636,91	2 457 297,56
<b>Итого</b>				<b>148</b>	<b>20</b>	<b>227</b>	<b>2 846 253,24</b>	<b>82 076,80</b>	<b>20</b>	<b>2,00</b>	<b>2,00</b>	<b>321 422,61</b>	<b>71 636,91</b>	<b>2 457 297,56</b>	

**3. Обоснование (расчеты) поступлений от платных образовательных услуг**

Код аналитической группы подкласса доходов

131

Источник финансового обеспечения

прямая доход деятельность

№ п/п	Наименование платных образовательных услуг	Количество получателей услуг, чел.	Стоимость услуги за час, руб.	Стоимость услуги в месяц, руб.	Количество месяцев предоставления услуги	Сумма поступлений от оказания услуг в год, руб. (гр. 3 * гр. 6)
1	Школа будущего пармязовская (корпус 1)	35	450	2 242,75	7	706 970,30
2	Робототехника	8	250	2 040,20	6	97 929,60
3	Ритмика	11	230	1 928,19	9	191 680,81
4	Танцы "Юнона"	14	230	1 928,19	9	523 086,14
5	Школа будущего пармязовская (корпус 2)	30	600	2 448,24	7	514 130,40
6	Логопедика	4	300	2 448,24	6	58 612,56
7	3D моделирование	5	250	2 040,20	4	49 804,00
8	Биоробототехника	4	300	1 224,12	6	29 378,88
9	Технология сурдоязыка	13	300	2 448,24	6	200 241,60
10	Секция на парк	5	300	2 224,12	6	51 415,04
11	Арт-мастерская "Диво"	20	300	2 448,24	6	293 788,80
12	Учебная группа	6	300	2 448,24	6	88 136,64
13	Русский язык для нерусской	6	170	1 224,12	5	55 085,30
14	Научная лаборатория	4	330	1 428,14	6	34 275,36
<b>Итого</b>		<b>202</b>				<b>2 978 792,43</b>

**4. Обоснование (расчеты) поступлений от платных услуг необразовательного характера**

Код аналитической группы подкласса доходов

131

Источник финансового обеспечения

прямая доход деятельность

№ п/п	Наименование платных услуг необразовательного характера	Количество получателей услуг, чел.	Стоимость услуги в месяц, руб.		Количество часов/месяца предоставления услуги	Сумма поступлений от оказания услуг в год, руб. (гр. 3 * гр. 6)	
			час	месяц			час
1	2	3	4	5	6	7	
1	Питание обучающихся	19		5 000,00		11 000	101 500,00
<b>Итого</b>		<b>19</b>				<b>11 000</b>	<b>101 500,00</b>

**5. Обоснование (расчеты) поступлений от возмещения затрат по оплате коммунальных услуг, услуг по эксплуатации и капитальному обслуживанию арендованного здания (помещения)**

Код аналитической группы подкласса доходов

130 (135)

Источник финансового обеспечения

прямая доход деятельность

№ п/п	Вид услуги*	Головная стоимость энергоресурсов по договору, руб.	Плата за здание, кв. м	Плата за пользование коммунальными услугами, кв. м	Стоимость энергоресурсов, включенная в арендную плату, руб. (гр. 3 / гр. 4 * гр. 5)
1	2	3	4	5	6
1	Тепло (44)	21 251 912	5933,4	601,3	21 713 73
2	Свет (44)	1 783 50 846	5933,4	601,3	1 397 04 49
3	Вода (44)	295 86 865	5933,4	601,3	2 991 4 70
4	Свет (34)	1 008 507 051	4340,7	181,8	4 223 8 94
5	Тепло (34)	1 609 206 587	4340,7	358,9	1 330 53 28
6	Свет (34)	1 008 507 051	4340,7	358,9	8 338 5 90
7	Вода (34)	2 463 39 461 9	4340,7	358,9	20 567 97
8	ТВО (44)	2 280 1 6 21 57	5933,4	601,3	2 31 68 35
9	ТВО (34)	1 672 49 08 43	4340,7	358,9	1 38 28 76
10	Детская комната (44)	50 900 7 285	5933,4	601,3	51 16 81
11	Детская комната (34)	30 977 5 37 53	4340,7	358,9	30 94 09
12	Обслуживание здания (44)	270 600	5933,4	601,3	27 407 76
13	Обслуживание здания (34)	20 550 4	4340,7	358,9	1 66 99 59
<b>Итого</b>					<b>58 543 18</b>

**6. Обоснование (расчеты) поступлений от штрафов, пеней, возмещения ущерба**

Код аналитической группы подкласса доходов

141-145

Источник финансового обеспечения

прямая доход деятельность

№ п/п	Наименование показателя	Сумма поступлений от штрафов, пеней, возмещения ущерба, руб.
1	2	3
<b>Итого</b>		

**7. Обоснование (расчеты) поступлений от грантов**

Код аналитической группы подкласса доходов

152

Источник финансового обеспечения

прямая доход деятельность

№ п/п	Наименование организации - грантодателя	Сумма гранта, руб.
1	2	3
<b>Итого</b>		

**8. Обоснование (расчеты) поступлений от добровольных пожертвований и целевых взносов**

Код аналитической группы подкласса доходов

155

Источник финансового обеспечения

прямая доход деятельность

№ п/п	Организация (физ. лицо)	Сумма добровольных пожертвований, руб.	Сумма целевых взносов, руб.
1	2	3	4
<b>Итого</b>		<b>0,00</b>	

**9. Обоснование (расчеты) по включению налогов**

Код аналитической группы подкласса доходов

156

Источник финансового обеспечения

прямая доход деятельность

Источники финансового обеспечения

привнесшая доход деятельность

№ п/п	Наименование показателя (код налога)	Сумма начисленных налогов, руб.
1	2	3
	Налог на прибыль Аренда (0702)	-8000.00
	Налог на прибыль Платные образовательные услуги (0702)	-10000.00
	Налог на прибыль Платные образовательные услуги (0701)	-8000.00
<b>Итого</b>		<b>-26000.00</b>

10. Уменьшения стоимости прочих оборотных ценностей (материалов)

Код валютической группы планов доходов

800

Источники финансового обеспечения

привнесшая доход деятельность

№ п/п	Наименование показателя	Сумма остатков денежных средств за счет возврата дебиторской задолженности прошлых лет, руб.
1	2	3
<b>Итого</b>		

11. Дебиторская задолженность прошлых лет

Код валютической группы планов доходов

510

№	Наименование услуги	Финансовое обеспечение, руб.
<b>Итого:</b>		<b>0.00</b>

Итого выплат по доходам плана ФЭСД

№	Источники	Всего доходов в год, руб.
1	2	3
1	поступлений от использования собственности	797 882.59
2	поступлений от муниципальной казны	2 535 270.52
3	поступлений от платных образовательных услуг	2 973 792.53
4	поступлений от оказания услуг по оплате коммунальных услуг	755 363.18
5	поступлений от платных услуг образовательного характера	104 500.00
6	обоснованы (расчеты) по начислению налогов	-33 000.00
<b>Итого привнесшая доход деятельность</b>		<b>7 135 808.82</b>

Руководитель учреждения

Толочко Л.В.

Исполнитель

М.В. Яковлев

телефон

208-16-13





Обоснования (расчеты)  
к плану финансово-хозяйственной деятельности на 2022 год и на плановый период 2023 и 2024 годов

МАОУ "СОШ № 44" г. Перми  
(наименование муниципального учреждения)  
на 2024 год

1. Обоснования (расчеты) выплат персоналу (строка 2100)

Код видов расходов 111.112.119

Источник финансового обеспечения Принносящая доход деятельность (собственные доходы учреждения)

1.1. Обоснования (расчеты) расходов на оплату труда

N	Должность, группа должностей	Установленная численность, единиц	Должностной оклад, руб.	Ежемесячные выплаты компенсационного характера, руб.	Ежемесячные выплаты стимулирующего характера, руб.	Ежемесячные надбавки к окладу, руб.	Районный коэффициент, руб.	Фонд оплаты труда, руб.	Источник финансирования
1	2	3	4	5	6	7	8	9	10
1	Административный персонал	1	7 236.61	-	-	-	1.15	99 865.67	
2	Педагогический персонал	-	0.00	-	-	-	1.15	0.00	
3	МОП персонал	2	5 620.81	-	-	-	1.15	155 134.33	
	<b>Итого:</b>	<b>x</b>	<b>x</b>	<b>x</b>	<b>x</b>	<b>x</b>	<b>x</b>	<b>255 000.00</b>	

1.2. Обоснования (расчеты) выплат персоналу при направлении в служебные командировки

№	Наименование расходов	Средний размер выплат на одного работника в день, руб.	Количество работников, чел.	Количество дней	Сумма, руб. (гр. 3 x гр. 4 x гр. 5)
1	2	3	4	5	6
1	суточные	-	-	-	-
2	командировочные расходы	-	-	-	-
	<b>Итого:</b>	<b>x</b>	<b>x</b>	<b>x</b>	<b>x</b>

1.3. Обоснования (расчеты) выплат персоналу по уходу за ребенком

№	Наименование расходов	Численность работников, получающих пособие	Количество выплат в год на одного работника	Размер выплаты (пособия) в месяц, руб.	Сумма, руб. (гр. 3 x гр. 4 x гр. 5)
1	2	3	4	5	6
1	пособий за первые три дня временной нетрудоспособности за счет средств работодателя, педагогический состав		12.00	3 89	840.00
	<b>Итого:</b>	<b>x</b>	<b>x</b>	<b>x</b>	<b>840.00</b>

1.4. Обоснования (расчеты) страховых взносов на обязательное страхование в Пенсионный фонд Российской Федерации, в Фонд социального страхования Российской Федерации, в Федеральный фонд обязательного медицинского страхования<sup>1</sup>

№	Наименование государственного внебюджетного фонда	Размер базы для начисления страховых взносов, руб.	Сумма вноса всего, руб.
1	2	3	4
1	Страховые взносы в Пенсионный фонд Российской Федерации, всего	x	56 100.00
	в том числе:		
1.1	по ставке 22,0%	255 000.00	56 100.00
1.2	по ставке 10,0%	-	-
1.3	с применением пониженных тарифов взносов в Пенсионный фонд Российской Федерации для отдельных категорий плательщиков	-	-
2	Страховые взносы в Фонд социального страхования Российской Федерации, всего	x	7 905.00
	в том числе:		
2.1	обязательное социальное страхование на случай временной нетрудоспособности и в связи с материнством по ставке 2,9%	255 000.00	7 395.00
2.2	с применением ставки взносов в Фонд социального страхования Российской Федерации по ставке 0,0%	-	-
2.3	обязательное социальное страхование от несчастных случаев на производстве и профессиональных заболеваний по ставке 0,2%	255 000.00	510.00
2.4	обязательное социальное страхование от несчастных случаев на производстве и профессиональных заболеваний по ставке 0,_% <sup>2</sup>	-	-
2.5	обязательное социальное страхование от несчастных случаев на производстве и профессиональных заболеваний по ставке 0,_% <sup>2</sup>	-	-
3	Страховые взносы в Федеральный фонд обязательного медицинского страхования, всего (по ставке 5,1%)	255 000.00	13 005.00
	<b>Итого:</b>	<b>x</b>	<b>77 010.00</b>

<sup>1</sup> При расчете плановых показателей страховых взносов в Пенсионный фонд Российской Федерации на обязательное пенсионное страхование, в Фонд социального страхования Российской Федерации на обязательное социальное страхование на случай временной нетрудоспособности и в связи с материнством, в Федеральный фонд обязательного медицинского страхования на обязательное медицинское страхование, а также страховых взносов на обязательное социальное страхование от несчастных случаев на производстве и профессиональных заболеваний учитываются тарифы страховых взносов, установленные законодательством Российской Федерации.

<sup>2</sup> Указываются страховые тарифы, дифференцированные по классам профессионального риска, установленные Федеральным законом от 22 декабря 2005 г. № 179-ФЗ «О страховых тарифах на обязательное социальное страхование от несчастных случаев на производстве и профессиональных заболеваний на 2006 год».

2. Обоснование (расчет) расходов на социальные и иные выплаты населению (строка 2200)

Код видов расходов 321-350

Источник финансового обеспечения Принносящая доход деятельность (собственные доходы учреждения)

№	Наименование показателя	Размер одной выплаты, руб.	Количество выплат в год	Общая сумма выплат, руб. (гр. 3 x гр. 4)
1	2	3	4	5
1		-	-	-
	<b>Итого:</b>	<b>x</b>	<b>x</b>	<b>x</b>

3. Обоснование (расчет) расходов на уплату налогов, сборов и иных платежей (строка 2300)







## 6.6. Обоснование (расчет) расходов на оплату прочих работ, услуг

№	Наименование показателя	Количество договоров	Стоимость услуги, руб.
1	физическая охрана	9	51 865.23
2	сертификаты, подписки	3	6 000.00
3	ведение сайта	180	18 000.00
4	организация мероприятий(весенний и осенний бал)	2	170 320.00
5	изготовление карт доступа	64	29 680.00
6	обучение, курсы повышения квалификации зам директоров	7	45 000.00
7	ГПХ пед_выплаты (сад)	65	481 510.62
8	ГПХ пед_начисления (сад)	65	130 489.38
9	ГПХ пед_выплаты (шк)	115	1 219 355.25
10	ГПХ пед_начисления (шк)	115	330 445.28
Итого:		x	2 482 665.76

## 6.7. Расчет (обоснование) расходов на страхование

N	Наименование показателя	Количество договоров	Сумма в год, руб.		
			Стоимость услуги, руб.	Бюджет Пермского края	Бюджет города Перми
1	Страхование имущества	-	-	-	-
Итого:		x	-	-	-

## 6.8. Обоснование (расчет) расходов на приобретение основных средств

№	Наименование расходов	Количество	Средняя стоимость, руб.	Стоимость работ (услуг), руб. (гр. 3 x гр. 4)
1	приобретение прочих основных средств (оргтехника, технический инвентарь, музыкальное оборудование и т.п.)	54.00	685.19	37 000.00
Итого:			x	37 000.00

## 6.9. Обоснование (расчет) расходов на приобретение материальных запасов

№	Наименование расходов	Количество	Средняя стоимость, руб.	Стоимость работ (услуг), руб. (гр. 3 x гр. 4)
1	Увеличение стоимости строительных материалов	2 036.00	19.16	39 000.00
2	Увеличение стоимости прочих оборотных запасов (чистящие моющие средства, канцтовары, кухонный инвентарь)	4 236.00	12.88	54 576.00
3	грамоты, дипломы, призы	150.00	466.67	70 000.00
4	Увеличение стоимости продуктов питания (сад)	1 115.00	2 273.79	2 535 270.52
5	Увеличение стоимости продуктов питания (сад) питание сотрудников	985.00	106.09	104 500.00
Итого:		-	x	2 803 346.52

344

346

349

342

342

## 7. Обоснование (расчет) расходов на закупку товаров, работ, услуг

Код видов расходов \_\_\_\_\_ 247 \_\_\_\_\_

Источник финансового обеспечения Приносящая доход деятельность (собственные доходы учреждения)

## 7.1. Обоснование (расчет) расходов на оплату коммунальных услуг

№	Наименование показателя	Размер потребления ресурсов	Тариф (с учетом НДС), руб.	Индексация, %	Сумма, руб. (гр. 3 x гр. 4 x гр. 5)
1	оплата тепловой энергии (Гкал)	188.31	2 025.86	1.04	396 756.88
2	оплата электрической энергии	40 559.02	6.38	1.04	269 311.88
Итого:		x	x	x	666 068.76

## Итого выплат по расходам плана ФХД

№	Источник	Всего расходов в год, руб.
1	поступлений от использования собственности	789 882.59
2	поступлений от родительской платы	2 535 270.52
3	поступлений от платных образовательных услуг	2 950 792.53
4	поступлений от возмещения затрат по оплате коммунальных услуг	755 363.18
5	поступлений от платных услуг необразовательного характера	104 500.00
Итого приносящая доход деятельность		7 135 808.82

Руководитель учреждения

Толочко Л.В.

Исполнитель

М.В. Яркова

телефон









1	Реализация основных общеобразовательных программ начального общего образования		992	x	4 678 549.76	-58453.32	0.00	4 620 096.44
в том числе:								
1.1	очная	ФМО	992	4 716.28	4 678 549.76	-58453.32		4 620 096.44
2	Реализация основных общеобразовательных программ основного общего образования		1055	x	4986795.1	-62060.32	0.00	4924734.78
в том числе:								
2.1	очная	ФМО	1055	4 726.82	4 986 795.10	-62060.32		4 924 734.78
3	Реализация основных общеобразовательных программ среднего общего образования		141	x	663 684.18	-7 641.85	0.00	656 042.33
в том числе:								
3.1	очная	ФМО	141	4 706.98	663 684.18	-7641.85		656 042.33
4	Организация отдыха детей и молодежи		0		0.00	0.00	0.00	0.00
в том числе:								
4.1	в лагерях досуга и отдыха в каникулярное время	ФМО			0.00			0.00
4.2	в разновозрастных отрядах в каникулярное время	ФМО			0.00			0.00
4.3	в разновозрастных отрядах в каникулярное время	ФМО			0.00			0.00
5	Реализация основных общеобразовательных программ		166	x	836813.44	0.00	0.00	836813.44
в том числе:								
5.1	Обучающиеся за исключением обучающихся с ограниченными возможностями здоровья (ОВЗ) и детей-инвалидов, до 3 лет, очная, группа полного дня	ФМО	20	2 210.12	44 202.40			44 202.40
5.2	Обучающиеся за исключением обучающихся с ограниченными возможностями здоровья (ОВЗ) и детей-инвалидов, от 3 лет до 8 лет, очная, группа полного дня	ФМО	146	5 355.48	781 900.08			781 900.08
5.3	Адаптированная образовательная программа, обучающиеся с ограниченными возможностями здоровья (ОВЗ), от 3 лет до 8 лет, очная, группа полного дня	ФМО	2	5 355.48	10 710.96			10 710.96
6	Присмотр и уход		132	x	1371364.94	0.00	0.00	1371364.94
в том числе:								
6.1	Физические лица за исключением льготных категорий, до 3 лет, группа полного дня	ФМО	20	1 809.41	36 188.20			36 188.20
6.2	Физические лица льготных категорий, определяемых учредителем, до 3 лет, группа полного дня (100%, компенсирующая направленность)	ФМО	2	33 770.00	67 540.00			67 540.00
6.3	Физические лица за исключением льготных категорий, от 3 лет до 8 лет, группа полного дня	ФМО	112	5 376.33	602 148.96			602 148.96
6.4	Физические лица льготных категорий, определяемых учредителем, от 3 лет до 8 лет, группа полного дня (50%)	ФМО	34	19 573.17	665 487.78			665 487.78
Итого:			x	x	x	x	x	12 409 051.93

### 3. Обоснования (расчеты) объема финансового обеспечения на нормативные затраты на содержание муниципального имущества за счет средств бюджета города Перми

Источник финансового обеспечения \_\_\_\_\_ муниципальное задание \_\_\_\_\_

Код аналитической группы подвида доходов \_\_\_\_\_ 130 (131) \_\_\_\_\_

№	Наименование услуги	Сумма, руб	Уменьшение финансового обеспечения содержания имущества, сданного в аренду	Финансовое обеспечение, руб
1	Нормативные затраты на содержание муниципального имущества	2 639 221.74	-35 015.94	2 604 205.80
Итого:		x	x	2 604 205.80

### 4. Обоснования (расчеты) объема финансового обеспечения на затраты на уплату налогов за счет средств бюджета города Перми

Источник финансового обеспечения \_\_\_\_\_ муниципальное задание \_\_\_\_\_

Код аналитической группы подвида доходов \_\_\_\_\_ 130 (131) \_\_\_\_\_

№	Наименование услуги	Финансовое обеспечение, руб
1	Затраты на уплату налогов	3 680 690.99
в том числе:		
1.1	Земельный налог	2 654 601.00
1.2	Налог на имущество организаций	1 026 089.99
Итого:		3 680 690.99

### 5. Обоснования (расчеты) прочих поступлений от увеличения остатков денежных средств за счет возврата дебиторской задолженности прошлых лет

Источник финансового обеспечения \_\_\_\_\_

Код аналитической группы подвида доходов \_\_\_\_\_ 510 \_\_\_\_\_


№	Наименование услуги	Сумма остатков денежных средств за счет возврата дебиторской задолженности прошлых лет, руб.
1	Средства на выплату страхового обеспечения по временной нетрудоспособности и в связи с материнством за 2020г.	
Итого:		0.00

### Итого поступления субсидии на выполнение муниципального задания плана ФХД

№	Источник	Всего поступления в год, руб.
1	Бюджет Пермского края	78 828 481.00
2	Бюджет города Перми	18 693 948.72
Итого		97 522 429.72

Руководитель учреждения: \_\_\_\_\_

Исполнитель: \_\_\_\_\_





Расчеты (обоснования) к плану финансово-хозяйственной деятельности на 2022 год и на плановый период 2023 и 2024 годов

МАОУ "СОШ № 44" г. Перми

на 2024 год

1. Расчеты (обоснования) выплат персоналу (строка 210) <2>

Код видов расходов 111, 112, 119

Источник финансового обеспечения Субсидии на выполнение государственного (муниципального) задания

1.1. Расчеты (обоснования) расходов на оплату труда

N	Должность, группа должностей	Установленная численность, единиц	Должностной оклад, руб.	Ежемесячные выплаты компенсационного характера, руб.	Ежемесячные выплаты стимулирующего характера, руб.	Ежемесячные надбавки к окладу, руб.	Рабочий коэффициент, руб.	Фонд оплаты труда, руб.	Источник финансирования
1	Административный персонал	9,00	23 200,00	8 245,75	9 256,56	-	1,15	5 055 226,90	Бюджет Пермского края
2	Педагоги	164,00	12 976,85	2 589,56	2 996,61	-	1,15	42 011 819,00	Бюджет Пермского края
4	МОП персонал	10,00	7 949,62	19 548,79	3 580,50	-	1,15	4 288 889,58	Бюджет Пермского края
Итого:		x	x	x	x	x	x	51 355 935,48	
1	Административно руководящий персонал	-	-	-	-	-	1,15	0,00	Бюджет города Перми
2	Педагогический персонал	-	-	-	-	-	1,15	0,00	Бюджет города Перми
Итого:		x	-	-	x	-	x	-	-
Итого:		-	-	-	-	-	-	51 355 935,48	-

<1> - Расчеты (обоснования) плановых показателей по выплатам формируются раздельно по источникам финансового обеспечения в случае принятия решения, осуществляющего функции и полномочия учредителя, решения о планировании выплат по соответствующим расходам (по строкам 210-212 и графы 5-10) раздельно по источникам финансового обеспечения.  
 <2> - В расчет (обоснование) плановых показателей выплат персоналу (строка 210 и графы 2, 3, 4 приложения к Порядку) включаются расходы по оплате труда, компенсационные выплаты, включая пособия, выплачиваемые по фонду оплаты труда, а также страховые взносы на обязательное пенсионное страхование, на обязательное социальное страхование на случай временной нетрудоспособности и в связи с материнством, на обязательное социальное страхование от несчастных случаев на производстве и профессиональных заболеваний, на обязательное медицинское страхование. При расчете плановых показателей по оплате труда учитываются расчетная численность работников, включая основную персонал, вспомогательный персонал, административно-управленческий персонал, обслуживающий персонал, расчетные должности оклада, ликвидационные выплаты и должностному окладу, районные коэффициенты, стимулирующие выплаты, компенсационные выплаты, в том числе за работу в вредных и (или) опасных условиях труда, при выполнении работ в других условиях, отклоняющихся от нормальных, а также иные выплаты, предусмотренные законодательством Российской Федерации, локальными нормативными актами Учреждения в соответствии с утвержденным штатным расписанием, а также надбавки увеличивают выплаты.  
 При расчете плановых показателей выплат компенсационного характера персоналу Учреждений, не включенных в фонд оплаты труда, учитываются выплаты по ликвидации работников (согласно утвержденным расходам, связанным со служебными командировками, возмещению расходов на проездные железнодорожные билеты, компенсацию расходов на оплату стоимости проезда и провоза багажа в пути использования отпуска и обратно для лиц, работающих в районах крайнего Севера и приравненных к ним местностях, и часов от семьи, иные компенсационные выплаты работникам, предусмотренные законодательством Российской Федерации, локальными нормативными актами Учреждения.

1.2. Расчеты (обоснования) выплат персоналу при направлении в служебные командировки

N	Наименование расходов	Средний размер выплаты на одного работника в день, руб.	Количество работников, чел.	Количество дней	Сумма в год, руб. (гр. 3 x гр. 4 x гр. 5)		
					Всего	Бюджет Пермского края	Бюджет города Перми
1							
Итого:		x	x	x	-	-	-

1.3. Расчеты (обоснования) выплат персоналу по уходу за ребенком и первые 3 дня периода нетрудоспособности

N	Наименование расходов	Численность работников, получающих пособие	Количество выплат в год на одного работника	Размер выплаты пособия в месяц, руб.	Сумма в год, руб. (гр. 3 x гр. 4 x гр. 5)		
					Всего	Бюджет Пермского края	Бюджет города Перми
1	пособий за первые три дня временной нетрудоспособности на счет средств работодателя, работникам						
2	по уходу за ребенком до 3-х лет	2	2,00	215,63	862,50	862,50	-
Итого:		x	x	x	-	862,50	-

1.4. Расчеты (обоснования) страховых взносов на обязательное страхование в Пенсионный фонд Российской Федерации, в Фонд социального страхования Российской Федерации, в Федеральный фонд обязательного медицинского страхования <3>

N	Наименование государственного внебюджетного фонда	Размер базы для начисления страховых взносов, руб.	Сумма в год, руб.		
			Сумма в год, руб.	Бюджет Пермского края	Бюджет города Перми
1	Страховые взносы в Пенсионный фонд Российской Федерации, всего	x	11 298 305,81	11 298 305,81	-
1.1	в том числе: по ставке 22,0%	51 355 935,48	11 298 305,81	11 298 305,81	-
1.2	по ставке 10,0%	-	-	-	-
1.3	с применением пониженных тарифов взносов в Пенсионный фонд Российской Федерации для отдельных категорий плательщиков	-	-	-	-
2	Страховые взносы в Фонд социального страхования Российской Федерации, всего	x	1 592 034,00	1 592 034,00	-
2.1	в том числе: обязательное социальное страхование на случай временной нетрудоспособности и в связи с материнством по ставке 2,9%	51 355 935,48	1 489 322,13	1 489 322,13	-
2.2	с применением ставки взносов в Фонд социального страхования Российской Федерации по ставке 0,0%	-	-	-	-
2.3	обязательное социальное страхование от несчастных случаев на производстве и профессиональных заболеваний по ставке 0,2%	51 355 935,48	102 711,87	102 711,87	-
2.4	обязательное социальное страхование от несчастных случаев на производстве и профессиональных заболеваний по ставке 0,_% <4>	-	-	-	-
2.5	обязательное социальное страхование от несчастных случаев на производстве и профессиональных заболеваний по ставке 0,_% <4>	-	-	-	-
3	Страховые взносы в Федеральный фонд обязательного медицинского страхования, всего (по ставке 5,1%)	51 355 935,48	2 619 152,71	2 619 152,71	-
Итого:		x	15 509 492,52	15 509 492,52	-

<3> - При расчете плановых показателей страховых взносов в Пенсионный фонд Российской Федерации на обязательное пенсионное страхование, в Фонд социального страхования Российской Федерации на обязательное социальное страхование на случай временной нетрудоспособности и в связи с материнством, в Федеральный фонд обязательного медицинского страхования на обязательное медицинское страхование, а также страховых взносов на обязательное социальное страхование от несчастных случаев на производстве и профессиональных заболеваний учитываются тарифы страховых взносов, установленные законодательством Российской Федерации.  
 <4> - Указываются страховые тарифы, дифференцированные по классу профессионального риска, установленные Федеральным законом от 22 декабря 2005 г. N 174-ФЗ "О страховых тарифах на обязательное социальное страхование от несчастных случаев на производстве и профессиональных заболеваний на 2006 год".

2. Расчет (обоснование) расходов на социальные и иные выплаты населению (строка 220) <5>

Код видов расходов 321-350

Источник финансового обеспечения Субсидии на выполнение государственного (муниципального) задания

N	Наименование показателя	Размер одной выплаты, руб.	Количество выплат в год	Сумма в год, руб.		
				Общая сумма вылат, руб. (гр. 3 x гр. 4)	Бюджет Пермского края	Бюджет города Перми
1						
Итого:		x	x	-	-	-







Итого:	x	x	x	-	-
--------	---	---	---	---	---

\*12) Расчет (обоснование) расходов на оплату аренды имущества, в том числе объектов недвижимого имущества, осуществляется с учетом арендной платы (количество арендуемого оборудования, иного имущества), количества месяцев (сутки, часы) аренды, цены аренды в месяц (сутки, час), а также стоимости дополнительных услуг (по содержанию имущества, его охране, потребностям коммунального учета).

6.5. Расчет (обоснование) расходов на оплату работ, услуг по содержанию имущества <13>

N	Наименование расходов	Объект	Количество работ (услуг)	Сумма в год, руб.		
				Стоимость работ (услуг), руб.	Бюджет Пермского края	Бюджет города Перми
1	2	3	4	5	6	7
1	Уборка и вывоз снега, благоустройство территории, крошение-Школа	ш. пермский Ш.д.кавалерия 23	18	30 000.00	-	30 000.00
2	дезинфекция - дератизация-Школа	ш. пермский Ш.д.кавалерия 23	12	85 833.02	-	85 833.02
3	Обработка школы-Школа	ш. пермский Ш.д.кавалерия 23	12	0.00	-	0.00
4	обслуживание компьютеров-Школа	ш. пермский Ш.д.кавалерия 23	12	404 000.00	-	404 000.00
5	заправка картриджей-Школа	ш. пермский Ш.д.кавалерия 23	12	70 000.00	-	70 000.00
6	проверка вентиляционных систем-Школа	ш. пермский Ш.д.кавалерия 23	12	0.00	-	0.00
7	комплексная защита объекта-Школа	ш. пермский Ш.д.кавалерия 23	12	441 000.00	-	441 000.00
8	обслуживание Стрелы-мониторинг-Школа	ш. пермский Ш.д.кавалерия 23	12	33 600.00	-	33 600.00
9	обслуживание огнеустановок-Школа	ш. пермский Ш.д.кавалерия 23	1	4 000.00	-	4 000.00
10	обслуживание здания-Школа	ш. пермский Ш.д.кавалерия 23	12	1 373 100.00	-	1 373 100.00
11	клининговые услуги (здание, территория)-Школа	ш. пермский Ш.д.кавалерия 23	1	3 047 100.01	-	3 047 100.01
12	техническое обслуживание приборов учета теплоэнергии-Школа	ш. пермский Ш.д.кавалерия 23	1	16 800.00	-	16 800.00
13	определение, промывка системы отопления-Школа	ш. пермский Ш.д.кавалерия 23	1	100 000.00	-	100 000.00
14	Проверка противопожарной-Школа	ш. пермский Ш.д.кавалерия 23	1	12 000.00	-	12 000.00
15	Визуальное обследование (доп)-Школа	ш. пермский Ш.д.кавалерия 23	1	75 000.00	-	75 000.00
16	тек.ремонт-установка противопожарных клапанов-Школа	ш. пермский Ш.д.кавалерия 23	1	56 000.00	-	56 000.00
Итого:	x	x	x	5 748 433.03	0.00	5 748 433.03

\*13) Расчеты (обоснование) расходов на содержание имущества осуществляются с учетом планов ремонтных работ и их сметной стоимости, определяемой с учетом необходимого объема ремонтных работ, графика ремонтно-профилактических работ по ремонту оборудования, требующий у санитарно-техническому обслуживанию, охране труда (включая уборку помещений в территории, вывоз твердых бытовых отходов, мойку, химическую чистку, дезинфекцию, дератизацию), а также правами его эксплуатации для оказания государственной (муниципальной) услуги.

6.6. Расчет (обоснование) расходов на оплату прочих работ, услуг <14>

N	Наименование показателя	Количество договоров	Сумма в год, руб.		
			Стоимость услуги, руб.	Бюджет Пермского края	Бюджет города Перми
1	2	3	4	5	6
1	опубликование отчета о деятельности-Школа	1	15 000.00	-	15 000.00
2	медосмотры-Школа	1	165 000.00	-	165 000.00
3	физическая охрана-Школа	1	1 070 000.00	-	1 070 000.00
4	считывание данных отопления и ГВС-Школа	1	25 200.00	-	25 200.00
5	сертификаты (СИС,Сания), подлинки-Школа	1	5 000.00	-	5 000.00
6	юридические услуги -Школа	1	140 000.00	-	140 000.00
7	обслуживание системы сигнализации (охрана)-Школа	1	40 600.00	-	40 600.00
8	устновка оборудования-Школа	1	20 000.00	-	20 000.00
9	Курсы повышения квалификации	12	173 000.00	170 000.00	3 000.00
Итого:	x	x	1 653 800.00	170 000.00	1 483 800.00

\*14) Расчеты (обоснование) расходов на оплату работ и услуг, не относящиеся к расходам на оплату услуг связи, транспортные расходы, коммунальные услуги, расходы на аренду имущества, а также работ и услуг по его содержанию, включает в себя расчеты необходимых выплат на страхование, в том числе на обязательное страхование гражданской ответственности владельцев транспортных средств, титульного страхования, в соответствии с количеством застрахованных объектов, количеством подаваемых объявлений, количеством приобретаемых базисов страховой отчетности, приобретаемых периодических изданий. Страховая премия (страховая сумма) определяется в соответствии с количеством застрахованных работников, застрахованного имущества, с учетом базисных ставок страховых тарифов и поправочных коэффициентов и иных, определяемых с учетом технологического характера застрахованного имущества, характера страхового риска и условий договора страхования, в том числе наличия франшизы и ее размера в соответствии с условиями договора страхования. Расходы на повышение квалификации (профессионального переподготовку) определяются с учетом требований законодательства Российской Федерации, количества работников, направляемых на повышение квалификации, и суммы оплаты одного работника по каждому виду дополнительного профессионального образования.

6.7. Расчет (обоснование) расходов на приобретение основных средств <15>

N	Наименование расходов	Количество	Средняя стоимость, руб.	Сумма в год, руб.		
				Стоимость работ (услуг), руб. (гр. 3 x гр. 4)	Бюджет Пермского края	Бюджет города Перми
1	2	3	4	5	6	7
1	приобретение учебной литературы	1248	1 357.38	1 694 004.10	1 694 004.10	-
2	приобретение оборудования для учебных целей (проекторы)	4	25 997.50	103 990.00	103 990.00	-
3	приобретение прочих основных средств-медоборудование-Ш	1	227 640.00	227 640.00	-	227 640.00
Итого:	x	x	x	2 025 634.10	1 797 994.10	227 640.00

6.8. Расчет (обоснование) расходов на приобретение материальных запасов <15>

N	Наименование расходов	Количество	Средняя стоимость, руб.	Сумма в год, руб.		
				Стоимость работ (услуг), руб. (гр. 3 x гр. 4)	Бюджет Пермского края	Бюджет города Перми
1	2	3	4	5	6	7
1	Увеличение стоимости прочих оборотных запасов (чистящие, моющие, кухонного инвентаря, утварь)		0.00	-	-	-
2	Увеличение стоимости прочих оборотных запасов (Лампы,удлинитель и переходники для проектора)	316.00	155.06	49 000.00	49 000.00	-
3	приобретение лекарственных препаратов и материалов, применяемых в медицинских целях	1	2 580.00	2 580.00	-	2 580.00
Итого:	x	x	x	51 580.00	49 000.00	2 580.00

\*15) Расчеты (обоснование) расходов на приобретение основных средств (в том числе, оборудования, транспортных средств, мебели, инвентаря, бытовых приборов) осуществляются с учетом среднего срока эксплуатации амортизируемого имущества. При расчетах (обосновании) применяются нормы обеспечения типовым имуществом, выраженные в натуральных показателях, устанавливаемые правительством итаме, а также стоимость приобретения необходимого имущества, определяемая методом сопоставления рыночных цен (анализа рынка), заключившихся в аналогичной информации о рыночных ценах идентичных (аналогичных) товаров, работ, услуг, в том числе информации о ценах организаций-поставщиков, об уровне цен, складывающемся у крупных производителей стоимости, а также в средства массовой информации и специальной литературе, включая официальные сайты в информационно-телекоммуникационной сети "Интернет" производителей и поставщиков. Расчеты (обоснование) расходов на приобретение материальных запасов осуществляются с учетом потребности в продуктах питания, приобретении средств, горюче-смазочных и строительных материалов, мебели инвентаря и специальной одежды и обуви, запасов частей к оборудованию и транспортным средствам, комплектных товаров и комплектующих принадлежностей в соответствии с нормами обеспечения типовым имуществом, выраженные в натуральных показателях.

6.9. Расчет (обоснование) расходов на страхование

N	Наименование расходов	Количество	Средняя стоимость, руб.	Сумма в год, руб.		
				Стоимость работ (услуг), руб. (гр. 3 x гр. 4)	Бюджет Пермского края	Бюджет города Перми
1	2	3	4	5	6	7
1	Страхование	1.00	10 000.00	10 000.00	-	10 000.00
Итого:	x	x	x	10 000.00	-	10 000.00

6.10. Услуги, работы для целей капитальных вложений

N	Наименование расходов	Количество	Средняя стоимость, руб.	Сумма в год, руб.		
				Стоимость работ (услуг), руб. (гр. 3 x гр. 4)	Бюджет Пермского края	Бюджет города Перми
1	2	3	4	5	6	7
1	монтаж системы видеонаблюдения-Школы	1	72 694.00	72 694.00	-	72 694.00
2	монтаж автоматических ворот-Школа	1	140 000.00	140 000.00	-	140 000.00
Итого:	x	x	x	212 694.00	-	212 694.00



7. Обоснование (расчет) расходов на закупку товаров, работ, услуг

Код видов расходов 247

Источник финансового обеспечения Приносящая доход деятельность (собственные доходы учреждения)

7.1. Обоснование (расчет) расходов на оплату коммунальных услуг

N	Наименование расходов	Размер потребления ресурсов	Тариф (с учетом НДС), руб.	Индексация, %	Сумма в год, руб.		
					Стоимость работ (услуг), руб. (гр. 3 и гр. 4)	Бюджет Пермского края	Бюджет города Перми
1	оплата тепловой энергии (Гкал)	1 301,59	2 025,86	1,04	2 742 300,00	-	2 742 300,00
2	оплата электрической энергии	252 546,05	6,38	1,04	1 676 905,80	-	1 676 905,80
<b>Итого:</b>					<b>4 419 205,80</b>	<b>-</b>	<b>4 419 205,80</b>

Итого выплат по расходам плана ФХД

N	Источник	Всего расходов в год, руб.
1	Бюджет Пермского края	69 027 929,00
2	Бюджет города Перми	16 485 770,34
<b>Итого</b>		<b>85 513 699,34</b>

Руководитель учреждения:

Толочко Л.В.  
(ФИО)

Исполнитель:

М.В. Яркова  
(ФИО)















Код видов расходов \_\_\_\_\_ 247 \_\_\_\_\_

Источник финансового обеспечения Приносящая доход деятельность (собственные доходы учреждения)

7.1. Обоснование (расчет) расходов на оплату коммунальных услуг

N	Наименование расходов	Размер потребления ресурсов	Тариф (с учетом НДС), руб.	Индексация, %	Сумма в год, руб.		
					Стоимость работ (услуг), руб. (гр. 3 х гр. 4)	Бюджет Пермского края	Бюджет города Перми
1	2	3	4	5	6	7	8
1	оплата тепловой энергии (Гкал)	215.01	2 025.86	1.04	453 000.00	-	453 000.00
2	оплата электрической энергии	65 361.45	6.38	1.04	434 000.00	-	434 000.00
<b>Итого:</b>					<b>887 000.00</b>	<b>-</b>	<b>887 000.00</b>

Итого выплат по расходам плана ФХД

N	Источник	Всего расходов в год, руб.
1	Бюджет Пермского края	9 800 552.00
2	Бюджет города Перми	2 208 178.38
<b>Итого</b>		<b>12 008 730.38</b>

Руководитель учреждения:

*Толочко Л.В.*

Толочко Л.В.

(ФИО)

Исполнитель:

М.В. Яркова

(ФИО)



**Обоснования (расчеты) ДОХОДОВ**  
к плану финансово-хозяйственной деятельности на 2024 год

Наименование муниципального учреждения \_\_\_\_\_ **МАОУ "СОШ № 44" г. Пермь**

**1. Обоснования (расчеты) объема субсидий на реализацию отдельных мероприятий муниципальных программ, ведомственных целевых программ за счет средств бюджета города Пермь**

Источник финансового обеспечения \_\_\_\_\_ субсидии на иные цели \_\_\_\_\_  
Код аналитической группы подвида доходов \_\_\_\_\_ 150 (152) \_\_\_\_\_

№	Вид субсидии	Финансовое обеспечение, руб.
1	Бесплатное питание отдельным категориям учащихся	1 466 913.00
2	Бесплатное двухразовое питание учащихся с ОВЗ	251 806.94
<b>Итого:</b>		<b>1 718 719.94</b>

**2. Обоснования (расчеты) объема субсидий на иные цели, определенные правовыми актами города Пермь, предусмотренные в бюджете города Пермь на указанные цели**

Источник финансового обеспечения \_\_\_\_\_ субсидии на иные цели \_\_\_\_\_  
Код аналитической группы подвида доходов \_\_\_\_\_ 150 (152) \_\_\_\_\_

№	Вид субсидии	Финансовое обеспечение, руб.
<b>Итого:</b>		

**3. Обоснования (расчеты) объема субсидий на иные цели за счет межбюджетных трансфертов, предоставляемых бюджетом Пермского края**

Источник финансового обеспечения \_\_\_\_\_ субсидии на иные цели \_\_\_\_\_  
Код аналитической группы подвида доходов \_\_\_\_\_ 150 (152) \_\_\_\_\_

№	Вид субсидии	Финансовое обеспечение, руб.
1	23 статья ежемесячные выплаты (социальные гарантии)	2 651 647.00
2	Организация бесплатного горячего питания обучающихся, получающих начальное общее образование в муниципальных образовательных организациях	2 565 669.00
3	Организация бесплатного горячего питания обучающихся, получающих начальное общее образование в государственных и муниципальных общеобразовательных организациях за счет средств Пермского края и федерального бюджета	2 676 951.00
4	Бесплатное питание учащихся из многодетных малоимущих семей	807 665.00
5	Бесплатное питание учащихся из малоимущих семей	2 342 229.00
6	Дополнительные меры социальной поддержки отдельных категорий лиц, которым присуждены ученые степени кандидата и доктора наук, работающих в общеобразовательных учреждениях Пермского края	145 000.00
<b>Итого:</b>		<b>11 189 161.00</b>

**4. Субсидии на иные цели за счет межбюджетных трансфертов (субсидий, субвенций и иных межбюджетных трансфертов), предоставляемых бюджетом Пермского края бюджету города Пермь в целях софинансирования расходных обязательств по вопросам местного значения, при выполнении отдельных государственных полномочий в соответствии с нормативными правовыми актами Пермского края, города Пермь**

Источник финансового обеспечения \_\_\_\_\_ субсидии на иные цели \_\_\_\_\_  
Код аналитической группы подвида доходов \_\_\_\_\_ 150 (152) \_\_\_\_\_

№	Вид субсидии	Финансовое обеспечение, руб.
1	Организация бесплатного горячего питания обучающихся, получающих начальное общее образование в государственных и муниципальных общеобразовательных организациях за счет средств федерального бюджета	8 030 852.00
2	Ежемесячное денежное вознаграждение за классное руководство педагогическим работникам государственных и муниципальных общеобразовательных организаций	7 616 204.00
<b>Итого:</b>		<b>15 647 056.00</b>

**Итого поступления субсидий на иные цели плана ФХД**

№	Источник	Всего поступления в год, руб.
1	Бюджет Пермского края	11 189 161.00
2	Бюджет города Пермь	1 718 719.94
3	Федеральный бюджет	15 647 056.00
	<b>Итого</b>	<b>28 554 936.94</b>

Руководитель учреждения: \_\_\_\_\_ (ФИО) **Толочко Л.В.**

Исполнитель: \_\_\_\_\_ (ФИО) **М.В. Якова**















Обоснования (расчеты) ДОХОДОВ  
к плану финансово-хозяйственной деятельности на 2024 год

Наименование муниципального учреждения \_\_\_\_\_ МАОУ "СОШ № 44" г. Перми \_\_\_\_\_

1. Обоснования (расчеты) объема субсидий на осуществление капитальных вложений в объекты капитального строительства

Источник финансового обеспечения \_\_\_\_\_ капитальные вложения \_\_\_\_\_

Код аналитической группы подвида доходов \_\_\_\_\_ 160 (162) \_\_\_\_\_

№	Вид субсидии	Финансовое обеспечение, руб.		
		Федеральный бюджет	Бюджет Пермского края	Бюджет города Перми
1				
<b>Итого:</b>		-	-	-

Итого поступления субсидий на иные цели плана ФХД

№	Источник	Всего поступления в год, руб.
1	Федеральный бюджет	-
2	Бюджет Пермского края	-
3	Бюджет города Перми	-
<b>Итого</b>		<b>0.00</b>

Руководитель учреждения: \_\_\_\_\_ *Толочко Л.В.* \_\_\_\_\_  
(ФИО) Толочко Л.В.

Исполнитель: \_\_\_\_\_ *Яркова М.В.* \_\_\_\_\_  
(ФИО) М.В. Яркова





